

ANNEXE I

RÉSUMÉ DES CARACTÉRISTIQUES DU PRODUIT

1. DÉNOMINATION DU MÉDICAMENT

Abiraterone Accord 250 mg, comprimés

2. COMPOSITION QUALITATIVE ET QUANTITATIVE

Chaque comprimé contient 250 mg d'acétate d'abiratéronne.

Excipient à effet notoire

Chaque comprimé contient 189 mg de lactose monhydraté.

Pour la liste complète des excipients, voir rubrique 6.1.

3. FORME PHARMACEUTIQUE

Comprimé

Comprimé ovale, blanc à blanc cassé, mesurant environ 16,0 mm de long par 9,5 mm de large, avec « ATN » gravé sur une face et « 250 » sur l'autre face.

4. INFORMATIONS CLINIQUES

4.1 Indications thérapeutiques

Abiraterone Accord est indiqué en association avec la prednisone ou la prednisolone dans :

- le traitement du cancer métastatique de la prostate hormono-sensible (mHSPC) à haut risque nouvellement diagnostiqué chez les hommes adultes, en association avec un traitement par suppression androgénique (ADT) (voir rubrique 5.1)
- le traitement du cancer métastatique de la prostate résistant à la castration (mCRPC) chez les hommes adultes asymptomatiques ou peu symptomatiques, après échec d'un traitement par suppression androgénique et pour lesquels la chimiothérapie n'est pas encore cliniquement indiquée (voir rubrique 5.1)
- le traitement du cancer métastatique de la prostate résistant à la castration (mCRPC) chez les hommes adultes dont la maladie a progressé pendant ou après une chimiothérapie à base de docétaxel.

4.2 Posologie et mode d'administration

Ce médicament doit être prescrit par un professionnel de santé habilité.

Posologie

La dose recommandée est de 1 000 mg (quatre comprimés de 250 mg) en une seule prise quotidienne et ne doit pas être administrée avec de la nourriture (voir ci-dessous « Mode d'administration »). La prise des comprimés avec la nourriture augmente l'exposition systémique à l'abiratéronne (voir rubriques 4.5 et 5.2).

Dose de prednisone ou de prednisolone

Dans le mHSPC, Abiraterone Accord est utilisé en association avec 5 mg de prednisone ou de prednisolone par jour.

Dans le mCRPC, Abiraterone Accord est utilisé en association avec 10 mg de prednisone ou de prednisolone par jour.

La castration médicale par analogue de l'hormone de libération des gonadotrophines hypophysaires (LH-RH) doit être maintenue pendant la durée du traitement pour les patients n'ayant pas subi de castration chirurgicale.

Surveillance recommandée

Les taux de transaminases sériques doivent être dosés avant le début du traitement, toutes les deux semaines pendant les trois premiers mois de traitement et ensuite tous les mois. La tension artérielle, le taux de potassium sérique et la rétention hydrique doivent être surveillés mensuellement. Cependant, les patients ayant un risque significatif d'insuffisance cardiaque congestive doivent être surveillés toutes les 2 semaines pendant les 3 premiers mois du traitement et ensuite tous les mois (voir rubrique 4.4).

Chez les patients ayant une hypokaliémie pré-existante ou ayant développé une hypokaliémie au cours du traitement par l'acétate d'abiraterone, le maintien de la kaliémie à un taux $\geq 4,0$ mM doit être envisagé.

Chez les patients qui développent des toxicités de Grade ≥ 3 incluant hypertension artérielle, hypokaliémie, œdème et autres troubles d'origine non minéralocorticoïde, le traitement doit être interrompu et une prise en charge médicale appropriée instaurée. Le traitement par l'acétate d'abiraterone ne doit pas être réintroduit tant que les symptômes de toxicité n'ont pas régressé au Grade 1 ou à l'état initial.

En cas d'oubli d'une dose quotidienne d'Abiraterone Accord, de prednisone ou de prednisolone, il convient de reprendre le traitement le lendemain à la dose quotidienne habituelle.

Hépatotoxicité

Chez les patients développant une hépatotoxicité au cours du traitement (augmentation de l'alanine aminotransférase [ALAT] ou augmentation de l'aspartate aminotransférase [ASAT] de plus de 5 fois la limite supérieure de la normale [LSN]), le traitement doit être interrompu immédiatement (voir rubrique 4.4). Après le retour des tests fonctionnels hépatiques à leurs valeurs initiales, la reprise du traitement peut être effectuée à une dose réduite de 500 mg (deux comprimés) une fois par jour. Chez les patients pour qui le traitement a été réintroduit, les taux de transaminases sériques doivent être surveillés au minimum toutes les 2 semaines pendant les trois premiers mois et ensuite tous les mois. Si l'hépatotoxicité réapparaît à la dose réduite de 500 mg par jour, le traitement doit être arrêté.

Si les patients développent une hépatotoxicité sévère (ALAT ou ASAT 20 fois supérieurs à la LSN) à un moment quelconque au cours du traitement, celui-ci doit être arrêté et ne doit pas être réintroduit chez ces patients.

Insuffisance rénale

Aucun ajustement posologique n'est nécessaire chez les patients insuffisants rénaux (voir rubrique 5.2). Cependant, il n'existe pas d'expérience clinique chez les patients présentant à la fois un cancer de la prostate et une insuffisance rénale sévère. La prudence est recommandée chez ces patients (voir rubrique 4.4).

Insuffisance hépatique

Aucune adaptation posologique n'est nécessaire chez les patients présentant une insuffisance hépatique légère préexistante, Classe A de Child-Pugh.

En cas d'insuffisance hépatique modérée (Classe B de Child-Pugh), on observe une augmentation de l'exposition systémique à l'acétate d'abiraterone d'environ quatre fois suite à l'administration de 1 000 mg en dose unique d'acétate d'abiraterone (voir rubrique 5.2). Il n'existe pas de données sur la sécurité et l'efficacité clinique suite à l'administration de doses répétées d'acétate d'abiraterone chez des patients ayant une insuffisance hépatique modérée ou sévère (Child-Pugh Classe B ou C). Aucun ajustement posologique ne peut être prévu. L'utilisation d'Abiraterone Accord doit être évaluée avec précaution chez les patients atteints d'une insuffisance hépatique modérée, chez lesquels le bénéfice doit être nettement supérieur au risque potentiel (voir les rubriques 4.2 et 5.2). Abiraterone Accord ne doit pas être utilisé chez les patients atteints d'une insuffisance hépatique sévère (voir les rubriques 4.3, 4.4 et 5.2).

Population pédiatrique

L'utilisation de l'acétate d'abiraterone dans la population pédiatrique n'est pas justifiée.

Mode d'administration

Abiraterone Accord est à usage oral.

Les comprimés doivent être pris au moins une heure avant ou au moins deux heures après avoir mangé. Ceux-ci doivent être avalés en entier avec de l'eau.

4.3 Contre-indications

- Hypersensibilité à la substance active ou à l'un des excipients mentionnés à la rubrique 6.1.
- Femmes enceintes ou susceptibles de l'être (voir rubrique 4.6).
- Insuffisance hépatique sévère [Classe C de Child-Pugh (voir les rubriques 4.2, 4.4 et 5.2)].
- L'association de l'acétate d'abiraterone et la prednison/prednisolone avec du radium (Ra-223) est contre indiquée.

4.4 Mises en garde spéciales et précautions d'emploi

Hypertension artérielle, hypokaliémie, rétention hydrique et insuffisance cardiaque dues à un excès de minéralocorticoïdes

L'acétate d'abiraterone peut entraîner une hypertension artérielle, une hypokaliémie et une rétention hydrique (voir rubrique 4.8) en raison de l'augmentation du taux de minéralocorticoïdes secondaire à l'inhibition du CYP17 (voir rubrique 5.1). L'administration concomitante d'un corticoïde réduit la stimulation de l'hormone adrénocorticotrope (ACTH), entraînant une baisse de l'incidence et de la gravité de ces effets indésirables. La prudence est recommandée lors du traitement des patients présentant des pathologies sous-jacentes pouvant être aggravées par une augmentation de la pression artérielle, par une hypokaliémie (par exemple, ceux traités par des glucosides cardiotoniques), ou par une rétention hydrique (par exemple, ceux présentant une insuffisance cardiaque, un angor sévère ou instable, un infarctus récent ou une arythmie ventriculaire et ceux avec une insuffisance rénale sévère).

L'acétate d'abiraterone doit être utilisé avec prudence chez les patients présentant des antécédents de maladie cardiovasculaire. Les patients atteints d'hypertension artérielle non contrôlée, d'une maladie cardiaque cliniquement significative, telle qu'un infarctus du myocarde ou des événements thrombotiques artériels dans les 6 mois précédents, un angor sévère ou instable, une insuffisance cardiaque de classe III ou IV (étude 301) selon la New York Heart Association (NYHA) ou une insuffisance cardiaque de classe II à IV (études 3 011 et 302) ou avec une mesure de la fraction d'éjection cardiaque (FEVG) < 50 % ont été exclus des études de phase 3 menées avec l'acétate d'abiraterone. Dans les études 3 011 et 302, les patients présentant une fibrillation auriculaire ou d'autres arythmies cardiaques nécessitant un traitement médical ont été exclus. La sécurité d'emploi chez les patients présentant une fraction d'éjection ventriculaire gauche (FEVG) < 50% ou atteints d'insuffisance cardiaque de classe III ou IV selon la NYHA (dans l'étude 301) ou d'insuffisance cardiaque de classe II à IV selon la NYHA (dans les études 3 011 et 302) n'a pas été établie (voir rubriques 4.8 et 5.1).

Avant de traiter les patients ayant un risque significatif d'insuffisance cardiaque congestive (par exemple antécédent d'insuffisance cardiaque, hypertension artérielle non contrôlée, ou troubles cardiaques comme une cardiopathie ischémique), il faut envisager la réalisation d'un bilan cardiaque (par exemple une échographie cardiaque). Avant le traitement par l'acétate d'abiraterone, l'insuffisance cardiaque doit être traitée et la fonction cardiaque optimisée. Toute hypertension artérielle, hypokaliémie et rétention hydrique doit être corrigée et contrôlée. Pendant le traitement, la pression artérielle, la kaliémie, la rétention hydrique (prise de poids, œdèmes périphériques), et autres signes et symptômes d'insuffisance cardiaque congestive doivent être surveillés toutes les 2 semaines pendant 3 mois et ensuite tous les mois et les anomalies doivent être corrigées. Un allongement de l'intervalle QT a été observé chez des patients présentant une hypokaliémie au cours du traitement par l'acétate d'abiraterone. Évaluez la fonction cardiaque, instaurez une prise en charge appropriée et

envisagez l'arrêt de ce traitement en cas de détérioration cliniquement significative de la fonction cardiaque (voir rubrique 4.2).

Hépatotoxicité et insuffisance hépatique

Des élévations marquées du taux d'enzymes hépatiques entraînant l'arrêt du traitement ou une modification de la dose sont survenues lors des études cliniques contrôlées (voir rubrique 4.8). Les taux de transaminases sériques doivent être dosés avant le début du traitement, toutes les deux semaines pendant les trois premiers mois de traitement puis tous les mois. En cas d'apparition de symptômes cliniques ou de signes révélant le développement d'une hépatotoxicité, les transaminases sériques doivent être dosées immédiatement. Si au cours du traitement les ALAT ou ASAT augmentent de plus de 5 fois par rapport à la LSN, le traitement doit être immédiatement interrompu et les fonctions hépatiques étroitement surveillées.

La reprise du traitement pourra se faire uniquement après le retour des tests fonctionnels hépatiques à leurs valeurs initiales et à doses réduites (voir rubrique 4.2).

Si les patients développent une hépatotoxicité sévère, (ALAT ou ASAT 20 fois supérieurs à la LSN) à un moment quelconque au cours du traitement, celui-ci devra être arrêté et ne sera pas réintroduit chez ces patients.

Les patients présentant une hépatite virale active ou symptomatique ont été exclus des essais cliniques ; il n'y a donc pas de données relatives à l'utilisation d'Abiraterone Accord dans cette population.

Il n'y a aucune donnée clinique de sécurité et d'efficacité concernant l'administration de doses multiples d'acétate d'abiraterone chez les patients atteints d'une insuffisance hépatique modérée ou sévère (Classe B ou C de Child-Pugh). L'utilisation de l'acétate d'abiraterone doit être évaluée avec précaution chez les patients atteints d'une insuffisance hépatique modérée, chez lesquels le bénéfice doit être nettement supérieur au risque potentiel (voir les rubriques 4.2 et 5.2). L'acétate d'abiraterone ne doit pas être utilisé chez les patients atteints d'une insuffisance hépatique sévère (voir les rubriques 4.2, 4.3 et 5.2).

De rares cas d'insuffisance hépatique aigüe et d'hépatite fulminante, dont certains d'issue fatale, ont été rapportés après commercialisation (voir rubrique 4.8).

Sevrage des corticoïdes et prise en charge des situations de stress

La prudence est recommandée et une surveillance de l'insuffisance corticosurrénale doit être mise en place en cas d'arrêt de l'administration de la prednisone ou de la prednisolone. En cas de poursuite de l'administration d'acétate d'abiraterone après sevrage des corticoïdes, les patients doivent faire l'objet d'une surveillance afin de déceler les symptômes d'un surdosage en minéralocorticoïdes (voir les informations ci-dessus).

Chez les patients sous prednisone ou prednisolone sujets à un stress inhabituel, une augmentation de la dose de corticoïdes avant, pendant et après la période de stress peut être indiquée.

Densité osseuse

Une diminution de la densité osseuse peut survenir chez les hommes avec un cancer métastatique avancé de la prostate. L'utilisation d'acétate d'abiraterone en association avec un glucocorticoïde peut augmenter cet effet.

Utilisation précédente de kétoconazole

Des taux de réponse plus faibles peuvent être attendus chez les patients qui ont été traités précédemment par du kétoconazole pour leur cancer de la prostate.

Hyperglycémie

L'utilisation de glucocorticoïdes pouvant augmenter l'hyperglycémie, la glycémie doit être fréquemment contrôlée chez les patients diabétiques.

Hypoglycémie

Des cas d'hypoglycémie ont été rapportés lors de l'administration d'acétate d'abiratéron associé à la prednisone/prednisolone à des patients diabétiques recevant de la pioglitazone ou du répaglinide (voir rubrique 4.5) ; par conséquent, la glycémie doit être surveillée chez les patients diabétiques.

Utilisation avec une chimiothérapie

La sécurité et l'efficacité de l'utilisation concomitante d'acétate d'abiratéron avec une chimiothérapie par agent cytotoxique n'a pas été établie (voir rubrique 5.1).

Risques potentiels

Une anémie et un dysfonctionnement sexuel peuvent apparaître chez les hommes souffrant d'un cancer métastatique de la prostate, y compris ceux traités par acétate d'abiratéron.

Effets musculo-squelettiques

Des cas de myopathies et de rhabdomyolyse ont été rapportés chez des patients traités par acétate d'abiratéron. La plupart des cas se sont développés au cours des 6 premiers mois de traitement ; les patients se sont rétablis après l'arrêt de l'acétate d'abiratéron. La prudence est recommandée chez les patients traités simultanément avec des médicaments connus pour être associés à une myopathie/rhabdomyolyse.

Interactions avec d'autres médicaments

En raison du risque de diminution de l'exposition à l'acétate d'abiratéron, les inducteurs puissants du CYP3A4 doivent être évités au cours du traitement, à moins qu'il n'y ait pas d'alternative thérapeutique (voir rubrique 4.5).

Association de l'acétate d'abiratéron et la prednisone/prednisolone avec du radium (Ra-223)

Le traitement avec l'acétate d'abiratéron et la prednisone/prednisolone en association avec du radium (Ra-223) est contre indiqué (voir rubrique 4.3). Les études cliniques ont montré une augmentation du risque de fractures et une tendance à l'augmentation de la mortalité chez les patients atteints d'un cancer de la prostate, asymptomatiques ou peu symptomatiques.

Il est recommandé de ne pas initier de traitement par du radium (Ra-223) moins de 5 jours après la dernière administration d'acétate d'abiratéron en association avec la prednisone/ prednisolone.

Excipients à effet notoire

Ce médicament contient du lactose. Les patients atteints d'affections héréditaires rares telles que l'intolérance au galactose, le déficit total en lactase ou la malabsorption du glucose et du galactose ne doivent pas prendre ce médicament.

Ce médicament contient moins de 1 mmol (23 mg) de sodium par dose de quatre comprimés, c'est-à-dire qu'il est essentiellement « sans sodium ».

4.5 Interactions avec d'autres médicaments et autres formes d'interactions

Effets de la nourriture sur l'acétate d'abiratéron

L'administration avec la nourriture augmente de façon significative l'absorption de l'acétate d'abiratéron. L'efficacité et la sécurité d'emploi lorsqu'il est administré avec de la nourriture n'ayant pas été établies, ce médicament ne doit pas être pris avec de la nourriture (voir rubriques 4.2 et 5.2).

Interactions avec d'autres médicaments

Effet potentiel d'autres médicaments sur l'exposition à l'abiratéron

Dans une étude pharmacocinétique clinique d'interaction chez des sujets sains pré-traités avec de la rifampicine, un inducteur puissant du CYP3A4, à la dose de 600 mg par jour pendant 6 jours, suivie d'une dose unique de 1 000 mg d'acétate d'abiratéron, l'ASC_∞ plasmatique moyenne de l'acétate d'abiratéron était diminuée de 55 %.

Les inducteurs puissants du CYP3A4 (comme par exemple la phénytoïne, la carbamazépine, la rifampicine, la rifabutine, la rifapentine, le phénobarbital, le millepertuis [*Hypericum perforatum*]) sont à éviter au cours du traitement, à moins qu'il n'y ait pas d'alternative thérapeutique.

Dans une autre étude pharmacocinétique clinique d'interaction chez des sujets sains, l'administration concomitante de kétoconazole, un inhibiteur puissant du CYP3A4, n'a pas eu d'effet cliniquement significatif sur la pharmacocinétique de l'acétate d'abiraterone.

Effet potentiel sur l'exposition d'autres médicaments

L'acétate d'abiraterone est un inhibiteur des enzymes hépatiques CYP2D6 et CYP2C8 métabolisant les médicaments. Dans une étude visant à déterminer les effets de l'acétate d'abiraterone (plus prednisone) sur une dose unique de dextrométhorphanne comme substrat du CYP2D6, l'exposition systémique (ASC) du dextrométhorphanne a été augmentée d'environ 2,9 fois. Une augmentation de l'ASC₂₄ du dextrométhorphanne, métabolite actif du dextrométhorphanne, d'environ 33 % a été observée.

La prudence est recommandée lors de l'administration avec des médicaments activés ou métabolisés par le CYP2D6, en particulier ceux ayant une marge thérapeutique étroite. Une diminution de la dose des médicaments à marge thérapeutique étroite métabolisés par le CYP2D6 doit être envisagée. Des exemples de médicaments métabolisés par le CYP2D6 incluent métoprolol, propranolol, désipramine, venlafaxine, halopéridol, rispéridone, propafénone, flécaïnide, codéine, oxycodone et tramadol (les trois derniers médicaments nécessitant le CYP2D6 pour la formation de leurs métabolites actifs analgésiques).

Dans une étude d'interaction médicamenteuse avec le CYP2C8 chez des sujets sains, l'ASC de la pioglitazone a été augmentée de 46 % et les ASC de M-III et M-IV, les métabolites actifs de la pioglitazone, ont chacune diminué de 10 % lorsque la pioglitazone était associée avec une dose unique de 1 000 mg d'acétate d'abiraterone. Les patients doivent être surveillés pour des signes de toxicité liés à un substrat du CYP2C8 à index thérapeutique étroit, s'ils sont utilisés de façon concomitante. Des exemples de médicaments métabolisés par le CYP2C8 incluent la pioglitazone et le répaglinide (voir rubrique 4.4).

In vitro, les métabolites principaux, le sulfate d'abiraterone et le sulfate de N-oxyde-abiraterone, inhibent l'absorption par le transporteur hépatique OATP1B1 ; en conséquence, cela peut augmenter les concentrations des médicaments éliminés par OATP1B1. Il n'existe pas de données cliniques disponibles pour confirmer l'interaction avec le transporteur.

Utilisation avec les médicaments allongeant l'intervalle QT

Le traitement par suppression androgénique étant susceptible d'allonger l'intervalle QT, la prudence est conseillée lorsque l'acétate d'abiraterone est administré avec des médicaments connus pour allonger l'intervalle QT, ou des médicaments capables d'induire des torsades de pointes tels que les antiarythmiques de classe IA (par exemple quinidine, disopyramide) ou de classe III (par exemple amiodarone, sotalol, dofétilide, ibutilide), la méthadone, la moxifloxacine, les antipsychotiques, etc.

Utilisation avec la spironolactone

La spironolactone se lie aux récepteurs des androgènes et peut augmenter le taux d'antigène prostatique spécifique (PSA). L'utilisation avec l'acétate d'abiraterone n'est pas recommandée (voir rubrique 5.1).

4.6 Fertilité, grossesse et allaitement

Femmes en âge de procréer

Il n'y a pas de donnée chez l'Homme sur l'utilisation de l'acétate d'abiraterone lors de la grossesse et ce médicament ne doit pas être utilisé chez la femme en âge de procréer.

Contraception chez les hommes et les femmes

La présence de l'acétate d'abiraterone ou de ses métabolites dans le sperme n'est pas connue. L'utilisation d'un préservatif est nécessaire en cas de rapport sexuel avec une femme enceinte.

L'utilisation d'un préservatif associée à une autre méthode de contraception efficace est nécessaire en cas de rapport sexuel avec une femme en âge de procréer. Les études effectuées chez l'animal ont mis en évidence une toxicité sur la reproduction (voir rubrique 5.3).

Grossesse

L'acétate d'abiraterone ne doit pas être utilisé chez la femme et elle est contre-indiquée chez la femme enceinte ou susceptible de l'être (voir rubriques 4.3 et 5.3).

Allaitement

L'acétate d'abiraterone ne doit pas être utilisé chez la femme.

Fertilité

L'acétate d'abiraterone a perturbé la fécondité des rats mâles et femelles, mais ces effets ont été entièrement réversibles (voir rubrique 5.3).

4.7 Effets sur l'aptitude à conduire des véhicules et à utiliser des machines

Abiraterone Accord n'a aucun effet ou qu'un effet négligeable sur l'aptitude à conduire des véhicules et à utiliser des machines.

4.8 Effets indésirables

Résumé du profil de sécurité

D'après une analyse des effets indésirables rapportés dans les différentes études de phase 3 menées avec l'acétate d'abiraterone, les effets indésirables observés chez $\geq 10\%$ des patients étaient : œdème périphérique, hypokaliémie, hypertension artérielle, infection du tractus urinaire, augmentation de l'alanine aminotransférase et/ou augmentation de l'aspartate aminotransférase.

Les autres effets indésirables importants incluent des affections cardiaques, une hépatotoxicité, des fractures et l'alvéolite allergique.

Les conséquences pharmacodynamiques du mécanisme d'action de l'acétate d'abiraterone peuvent entraîner une hypertension artérielle, une hypokaliémie et une rétention hydrique. Au cours des études de phase 3, des réactions indésirables minéralocorticoïdes attendues ont été observées plus fréquemment chez les patients traités par acétate d'abiraterone que chez les patients sous placebo : hypokaliémie 18 % vs 8 %, hypertension artérielle 22 % vs 16 %, rétention hydrique (œdème périphérique) 23 % vs 17 %. Chez les patients traités par acétate d'abiraterone versus les patients traités par placebo, des cas d'hypokaliémie de grades 3 et 4 selon la CTCAE (version 4.0) ont été observés chez 6 % versus 1 %, des cas d'hypertension artérielle de grades 3 et 4 selon la CTCAE (version 4.0) ont été observés chez 7 % versus 5 %, et des cas de rétention hydrique (œdème périphérique) de grades 3 et 4 ont été observés chez 1 % versus 1 % des patients. Dans l'ensemble, les réactions minéralocorticoïdes ont été prises en charge médicalement avec succès. L'administration concomitante d'un corticoïde réduit l'incidence et la gravité de ces effets indésirables (voir rubrique 4.4).

Tableau récapitulatif des effets indésirables

Au cours d'études incluant des patients atteints de cancer de la prostate métastatique à un stade avancé traités par un analogue de la LH-RH ou traités précédemment par orchidectomie, l'acétate d'abiraterone a été administrée à une dose de 1000 mg par jour en association avec la prednisone ou la prednisolone à faible dose (5 ou 10 mg par jour selon l'indication).

Les effets indésirables observés au cours des études cliniques et de l'expérience post-commercialisation sont énumérés ci-dessous par catégorie de fréquence. Les catégories sont définies comme suit : très fréquent ($\geq 1/10$), fréquent ($\geq 1/100$ à $< 1/10$), peu fréquent ($\geq 1/1\ 000$ à $< 1/100$) ; rare ($\geq 1/10\ 000$ à $< 1/1\ 000$) ; très rare ($< 1/10\ 000$) et fréquence indéterminée (ne peut être estimée sur la base des données disponibles).

Dans chaque catégorie de fréquence, les effets indésirables sont présentés dans l'ordre décroissant de gravité.

Tableau 1 : Effets indésirables observés au cours des essais cliniques et post-commercialisation

Classes de systèmes d'organes	Effet indésirable et fréquence
Infections et infestations	Très fréquent : infection du tractus urinaire Fréquent : sepsis
Affections du système immunitaire	Fréquence indéterminée : réactions anaphylactiques
Affections endocriniennes	Peu fréquent : insuffisance surrénalienne
Troubles du métabolisme et de la nutrition	Très fréquent : hypokaliémie Fréquent : hypertriglycémie
Affections cardiaques	Fréquent : insuffisance cardiaque*, angine de poitrine, fibrillation auriculaire, tachycardie Peu fréquent : autres arythmies Indéterminée : infarctus du myocarde, allongement de l'intervalle QT (voir rubriques 4.4 et 4.5)
Affections vasculaires	Très fréquent : hypertension artérielle
Affections respiratoires, thoraciques et médiastinales	Rare : alvéolite allergique ^a
Affections gastro-intestinales	Très fréquent : diarrhée Fréquent : dyspepsie
Affections hépatobiliaires	Très fréquent : augmentation de l'alanine aminotransférase et/ou augmentation de l'aspartate aminotransférase ^b Rare : hépatite fulminante, insuffisance hépatique aigüe
Affections de la peau et du tissu sous-cutané	Fréquent : rash
Affections musculo-squelettiques et systémiques	Peu fréquent : myopathie, rhabdomyolyse
Affections du rein et des voies urinaires	Fréquent : hématurie
Troubles généraux et anomalies au site d'administration	Très fréquent : œdème périphérique
Lésions, intoxications et complications liées aux procédures	Fréquent : fractures**

* L'insuffisance cardiaque regroupe l'insuffisance cardiaque congestive, le dysfonctionnement ventriculaire gauche et la diminution de la fraction d'éjection.

** Les fractures incluent l'ostéoporose et toutes les fractures à l'exception des fractures pathologiques

^a Notifications spontanées issues de l'expérience post-commercialisation

^b L'augmentation de l'alanine aminotransférase et/ou de l'aspartate aminotransférase inclut l'augmentation du taux d'ALAT, l'augmentation du taux d'ASAT et les anomalies de la fonction hépatique.

Les effets indésirables de grade 3 selon la CTCAE (version 4.0) survenues chez les patients traités par acétate d'abiratéron ont été les suivants : hypokaliémie (5 %), infection urinaire (2 %), augmentation du taux d'alanine aminotransférase et/ou du taux d'aspartate aminotransférase (4 %), hypertension artérielle (6 %), fractures (2 %), œdèmes périphériques, insuffisance cardiaque et fibrillation auriculaire (1 % chacun). Une hypertriglycémie et une angine de poitrine de grade 3 selon la CTCAE (version 4.0) ont été observées chez moins de 1 % des patients. Une infection du tractus urinaire, une augmentation du taux d'alanine aminotransférase et/ou une augmentation du taux d'aspartate aminotransférase, une hypokaliémie, une insuffisance cardiaque, une fibrillation auriculaire et des fractures de grade 4 selon la CTCAE (version 4.0) ont été observés chez moins de 1 % des patients.

L'hypertension et l'hypokaliémie ont été observées à une fréquence plus élevée dans la population hormonosensible (étude 3 011). Une hypertension a été rapportée chez 36,7 % des patients dans la

population hormonosensible (étude 3 011), comparé à 11,8 % et 20,2 % respectivement dans les études 301 et 302. Une hypokaliémie a été observée chez 20,4 % des patients dans la population hormonosensible (étude 3 011) comparé à 19,2 % et 14,9 % respectivement dans les études 301 et 302.

L'incidence et la gravité des évènements indésirables étaient plus élevées dans le sous-groupe de patients ayant un score de performance ECOG 2 à l'inclusion et également chez les patients âgés (≥ 75 ans).

Description d'une sélection d'effets indésirables

Effets cardiovasculaires

Les patients atteints d'hypertension artérielle non contrôlée, d'une maladie cardiaque cliniquement significative, telle qu'un infarctus du myocarde ou un événement thrombotique artériel dans les 6 mois précédents, un angor sévère ou instable, une insuffisance cardiaque de classe III ou IV (étude 301) ou une insuffisance cardiaque de classe II à IV (études 3 011 et 302) selon la NYHA ou avec une mesure de la fraction d'éjection cardiaque < 50 % ont été exclus des trois études de phase 3. Tous les patients inclus (groupe traité par la substance active et groupe placebo) ont simultanément reçu un traitement de suppression androgénique, principalement par des analogues de la LH-RH, qui a été associé à des cas de diabète, d'infarctus du myocarde, d'accident vasculaire cérébral et de mort subite cardiaque. La fréquence des effets indésirables cardiovasculaires dans les études de phase 3 chez les patients sous acétate d'abiratéronne *versus* les patients sous placebo a été : fibrillation auriculaire 2,6 % vs 2,0 %, tachycardie 1,9 % vs 1,0 %, angine de poitrine 1,7 % vs 0,8 %, troubles cardiaques 0,7 % vs 0,2 %, et arythmie 0,7 % vs 0,5 %.

Hépatotoxicité

Des cas d'hépatotoxicité avec une élévation des taux d'ALAT, d'ASAT et de bilirubine totale ont été rapportés chez des patients traités par acétate d'abiratéronne. Dans les études cliniques de phase 3, une hépatotoxicité de grades 3 et 4 (par exemple augmentation du taux d'ALAT ou d'ASAT de > 5 x LSN ou augmentation de la bilirubine de $> 1,5$ x LSN) a été rapportée chez 6 % des patients traités par acétate d'abiratéronne, généralement durant les trois premiers mois de traitement. Dans l'étude 3 011, une hépatotoxicité de grade 3 ou 4 a été observée chez 8,4 % des patients traités par l'acétate d'abiratéronne. Dix patients ayant reçu de l'acétate d'abiratéronne ont arrêté le traitement en raison d'une hépatotoxicité ; deux présentaient une hépatotoxicité de grade 2, six une hépatotoxicité de grade 3 et deux une hépatotoxicité de grade 4. Aucun patient n'est décédé des suites d'une hépatotoxicité dans l'étude 3 011. Au cours des études cliniques de phase 3, les patients dont le taux initial d'ALAT ou d'ASAT était élevé se sont révélés plus susceptibles de présenter une augmentation des résultats des tests fonctionnels hépatiques que ceux commençant le traitement avec des valeurs normales. Lorsque des augmentations du taux d'ALAT ou d'ASAT > 5 x LSN ou de la bilirubine > 3 x LSN ont été observées, l'acétate d'abiratéronne a été suspendu ou arrêté. Dans deux cas, une élévation importante des résultats des tests fonctionnels hépatiques est survenue (voir rubrique 4.4). Ces deux patients, avec une fonction hépatique initiale normale, ont présenté une élévation du taux d'ALAT ou d'ASAT de 15 à 40 x LSN et une élévation de la bilirubine de 2 à 6 x LSN. Après arrêt de l'administration du traitement, les valeurs des tests fonctionnels hépatiques de ces deux patients se sont normalisées et un des patients a été traité à nouveau, sans récurrence de ces augmentations. Dans l'étude 302, des élévations d'ALAT ou d'ASAT de grade 3 ou 4 ont été observées chez 35 (6,5 %) des patients traités par acétate d'abiratéronne. Les élévations du taux d'aminotransférase ont été normalisées chez tous les patients sauf 3 (2 avec de nouvelles métastases hépatiques multiples et 1 avec une augmentation des ASAT environ 3 semaines après la dernière administration d'acétate d'abiratéronne). Dans les études cliniques de phase 3, les arrêts de traitement dus à l'augmentation des ALAT et des ASAT ou à des anomalies de la fonction hépatique ont été rapportés chez 1,1 % des patients traités par acétate d'abiratéronne et chez 0,6 % des patients traités par placebo ; aucun décès lié à une toxicité hépatique n'a été rapporté.

Au cours des études cliniques, le risque d'hépatotoxicité a été atténué par l'exclusion des patients présentant initialement une hépatite ou des anomalies significatives des tests de la fonction hépatique. Dans l'étude 3 011, les patients présentant initialement des taux d'ALAT et d'ASAT $> 2,5$ x LSN, un taux de bilirubine $> 1,5$ x LSN ou une hépatite virale active ou symptomatique ou une atteinte

hépatique chronique, une ascite ou des troubles hémorragiques secondaires à un dysfonctionnement hépatique étaient exclus. Dans l'étude 301, les patients présentant un taux initial d'ALAT et d'ASAT $\geq 2,5$ x LSN en l'absence de métastases hépatiques et > 5 x LSN en présence de métastases hépatiques ont été exclus. Dans l'étude 302, les patients présentant des métastases hépatiques n'étaient pas éligibles et ceux ayant un taux initial d'ALAT et d'ASAT $\geq 2,5$ x LSN ont été exclus. Les anomalies des tests fonctionnels hépatiques apparues chez les patients participant aux études cliniques ont été prises en charge de manière active par l'interruption du traitement et la reprise éventuelle de celui-ci uniquement après retour des résultats des tests fonctionnels hépatiques à leur valeur initiale (voir rubrique 4.2). Les patients présentant une élévation du taux d'ALAT ou d'ASAT > 20 x LSN n'ont pas été retraités. La sécurité d'une reprise du traitement chez ces patients est inconnue. Le mécanisme de l'hépatotoxicité n'est pas connu.

Déclaration des effets indésirables suspectés

La déclaration des effets indésirables suspectés après autorisation du médicament est importante. Elle permet une surveillance continue du rapport bénéfice/risque du médicament. Les professionnels de santé déclarent tout effet indésirable suspecté via le système national de déclaration – voir Annexe V.

4.9 Surdosage

L'expérience de surdosage chez l'homme avec l'acétate d'abiraterone est limitée.

Il n'y a pas d'antidote spécifique. En cas de surdosage, l'administration doit être suspendue et des mesures générales de prise en charge doivent être mises en place, incluant une surveillance de la survenue d'arythmies, d'une hypokaliémie et de signes et symptômes de rétention hydrique. La fonction hépatique doit également être évaluée.

5. PROPRIÉTÉS PHARMACOLOGIQUES

5.1. Propriétés pharmacodynamiques

Classe pharmacothérapeutique : Endocrinothérapie, autres antagonistes hormonaux et agents apparentés, Code ATC : L02BX03

Mécanisme d'action

L'acétate d'abiraterone est transformé *in vivo* en abiraterone, un inhibiteur de la biosynthèse des androgènes. Plus spécifiquement, l'abiraterone inhibe de manière sélective l'enzyme 17 α -hydroxylase/C17,20-lyase (CYP17). Cette enzyme est exprimée et nécessaire lors de la biosynthèse des androgènes au niveau des testicules, des glandes surrénales et des tissus tumoraux prostatiques. Le CYP17 catalyse la conversion de la prégénolone et de la progestérone en précurseurs de la testostérone, respectivement la DHEA et l'androstènedione, par 17 α -hydroxylation et rupture de la liaison C17,20. L'inhibition du CYP17 entraîne également une augmentation de la production de minéralocorticoïdes par les glandes surrénales (voir rubrique 4.4).

Le cancer de la prostate sensible aux androgènes répond aux traitements qui diminuent les taux d'androgènes. Les traitements supprimeurs des androgènes, tels que les analogues de la LH-RH ou l'orchidectomie, réduisent la production d'androgènes dans les testicules mais n'affectent pas leur production par les glandes surrénales ni dans la tumeur. Administré en même temps que des analogues de la LH-RH (ou que l'orchidectomie), le traitement par abiraterone abaisse le taux de testostérone sérique à un niveau indétectable (par les méthodes de dosage commercialisées).

Effets pharmacodynamiques

L'acétate d'abiraterone diminue les taux sériques de testostérone et des autres androgènes à des niveaux inférieurs à ceux atteints par l'utilisation des analogues de la LH-RH seuls ou par l'orchidectomie. Ceci est dû à l'inhibition sélective de l'enzyme CYP17 nécessaire à la biosynthèse des androgènes. Le PSA sert de biomarqueur chez les patients atteints de cancer de la prostate. Lors d'une étude clinique de phase 3 chez des patients en échec de chimiothérapie contenant des taxanes,

38 % des patients traités par acétate d'abiratérone ont vu leur PSA baisser d'au moins 50 % par rapport à la valeur initiale, contre 10 % pour le groupe placebo.

Efficacité et sécurité clinique

L'efficacité a été établie au cours de trois études cliniques (études 3 011, 302 et 301) de phase 3, multicentriques, randomisées, contrôlées *versus* placebo, chez des patients atteints de mHSPC et de mCRPC. L'étude 3 011 incluait des patients atteints de mHSPC nouvellement diagnostiqué (au cours des 3 mois précédant la randomisation) et présentant des facteurs pronostiques de haut risque. Le pronostic à haut risque était défini par la présence d'au moins 2 des 3 facteurs de risque suivants : (1) score de Gleason ≥ 8 ; (2) présence d'au moins 3 lésions à la scintigraphie osseuse ; (3) présence de métastase viscérale mesurable (hors atteinte ganglionnaire). Dans le bras actif, l'acétate d'abiratérone était administré à la dose de 1 000 mg par jour en association avec une faible dose de 5 mg de prednisone une fois par jour en complément d'un ADT (analogue de la LH-RH ou orchidectomie), qui était considéré comme le traitement de référence. Les patients du groupe contrôle ont reçu un ADT et des placebos à la place de l'acétate d'abiratérone et de la prednisone. Les patients inclus dans l'étude 302 n'avaient pas eu de chimiothérapie antérieure par docétaxel ; alors que les patients inclus dans l'étude 301 avaient déjà reçu au préalable du docétaxel. Les patients étaient traités par un analogue de la LH-RH ou avaient précédemment été traités par orchidectomie. Dans le groupe recevant la substance active, l'acétate d'abiratérone a été administré à une dose de 1 000 mg par jour en association avec la prednisone ou la prednisolone à une dose faible de 5 mg, deux fois par jour. Les patients du groupe témoin ont reçu un placebo et de la prednisone ou de la prednisolone à une dose faible de 5 mg, deux fois par jour.

Les modifications du PSA sérique pris isolément ne sont pas toujours prédictives du bénéfice clinique. Ainsi, dans toutes les études, il était recommandé que les patients poursuivent leurs traitements jusqu'à ce que les critères d'arrêt soient remplis pour chaque étude comme spécifié ci-après.

Dans toutes les études, l'utilisation de spironolactone n'était pas autorisée car la spironolactone se lie aux récepteurs des androgènes et peut augmenter le PSA.

Étude 3 011 (patients atteints d'un mHSPC à haut risque nouvellement diagnostiqué)

Dans l'étude 3 011 (n = 1 199), l'âge médian des patients inclus était de 67 ans. Par origine ethnique, le nombre de patients traités par acétate d'abiratérone était de 832 patients caucasiens (69,4 %), 246 patients asiatiques (20,5 %), 25 patients noirs ou afro-américains (2,1 %), 80 patients d'origine autre (6,7 %), 13 patients d'origine inconnue/non rapportée (1,1 %) et 3 patients originaires d'Alaska ou amérindiens (0,3 %). Chez 97 % des patients, le score de performance ECOG était de 0 ou 1. Les patients présentant des métastases cérébrales connues, une hypertension non contrôlée, une pathologie cardiaque significative ou une insuffisance cardiaque de classe NYHA II à IV étaient exclus. Les patients précédemment traités pour leur cancer métastatique de la prostate par un traitement pharmacologique, une radiothérapie ou une chirurgie étaient exclus, excepté ceux ayant reçu moins de 3 mois de traitement par ADT, ou une séance de radiothérapie palliative ou ayant subi une intervention chirurgicale visant à traiter les symptômes résultant de la maladie métastatique. Les co-critères principaux d'évaluation de l'efficacité étaient la survie globale (OS) et la survie sans progression radiologique (rPFS). Le score médian d'évaluation de la douleur à l'inclusion, mesuré à l'aide du questionnaire Brief Pain Inventory Short Form (BPI-SF), était de 2,0 dans le groupe de traitement comme dans le groupe placebo. Outre les co-critères principaux d'évaluation, les bénéfices du traitement ont également été évalués d'après le délai de survenue de complications osseuses (SRE), le délai jusqu'au traitement suivant pour le cancer de la prostate, le délai jusqu'à instauration d'une chimiothérapie, le délai jusqu'à progression de la douleur et le délai jusqu'à progression du PSA. Le traitement a été poursuivi jusqu'à progression de la maladie, retrait du consentement, survenue d'une toxicité inacceptable ou décès du patient.

La survie sans progression radiologique était définie comme le délai entre la randomisation et la survenue d'une progression radiologique ou le décès du patient, toutes causes confondues. La progression radiologique incluait la progression visible à l'imagerie par scintigraphie osseuse (selon les critères modifiés du PCWG2) ou la progression des lésions des tissus mous visible au scanner ou à l'IRM (selon les critères RECIST 1.1).

Une différence significative en termes de rPFS a été observée entre les groupes de traitement (voir Tableau 2 et Figure 1).

Tableau 2: Analyse stratifiée de la survie sans progression radiologique ; Population en Intention de Traiter (étude PCR 3 011)

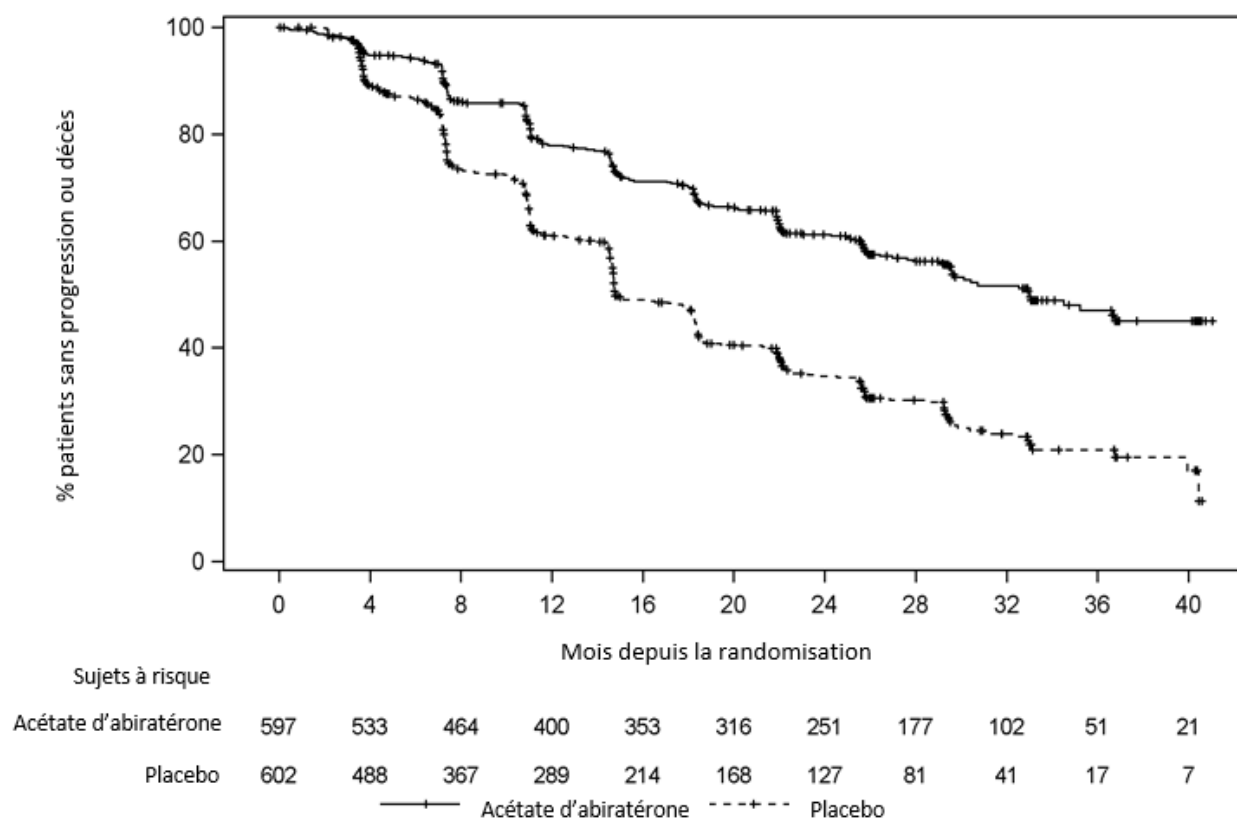
	Acétate d'abiraterone avec Prednisone	
	AA+P	Placebo
Sujets randomisés	597	602
Évènements	239 (40,0 %)	354 (58,8 %)
Censurés	358 (60,0 %)	248 (41,2 %)
Délai de survenue de l'évènement (mois)		
Médiane (IC à 95 %)	33,02 (29,57 ; NE)	14,78 (14,69 ; 18,27)
Intervalle	(0,0+ ; 41,0+)	(0,0+ ; 40,6+)
p ^a	< 0,0001	
Hazard Ratio (IC à 95%) ^b	0,466 (0,394 ; 0,550)	

Note: += observation censurée, NE = non évaluable. La progression radiologique et le décès sont pris en compte dans la définition de l'évènement "rPFS". AA+P = sujets ayant reçu de l'acétate d'abiraterone et de la prednisone.

^a La valeur de p est dérivée d'un test du log-rank ajusté sur le statut du score de performance ECOG (0/1 ou 2) et l'atteinte viscérale (présence ou absence).

^b Le Hazard Ratio est calculé à partir d'un modèle à risques proportionnels stratifié. Un Hazard Ratio < 1 est en faveur de AA+P.

Figure 1: Courbe de Kaplan-Meier de la survie sans progression radiologique ; Population en Intention de Traiter (étude PCR 3 011)



Une amélioration statistiquement significative de l'OS a été observée en faveur du traitement AA+P plus ADT, avec une réduction de 34 % du risque de décès comparé au groupe placebo plus ADT (HR = 0,66 ; IC à 95 % : 0,56 à 0,78 ; p < 0,0001) (voir Tableau 3 et Figure 2).

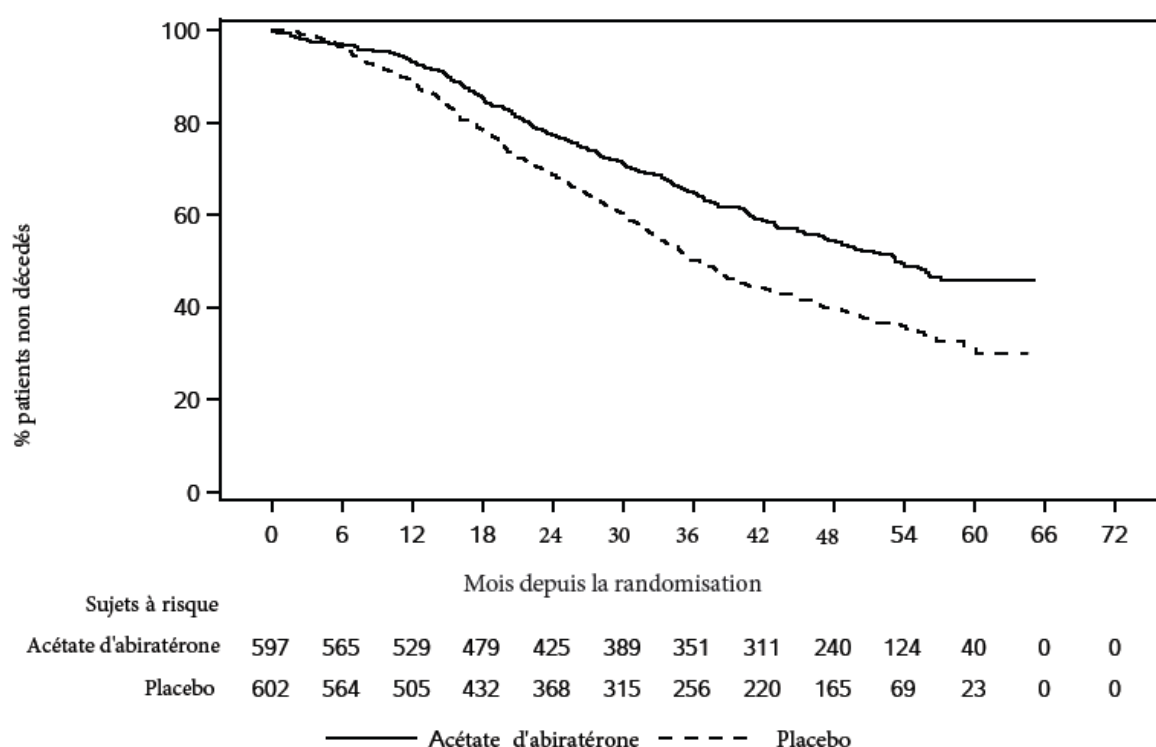
Tableau 3: Survie Globale des patients traités par acétate d'abiratéronne ou placebo dans l'étude PCR3011 (Analyse en Intention de Traiter)

Survie Globale	Acétate d'abiratéronne et Prednisone (N = 597)	Placebo (N = 602)
Décès (%)	275 (46 %)	343 (57 %)
Survie médiane (mois) (IC à 95 %)	53,3 (48,2 ; NE)	36,5 (33,5 ; 40,0)
Hazard ratio (IC à 95 %) ¹	0,66 (0,56 ; 0,78)	

NE = non évaluable

¹ Le Hazard Ratio est dérivé d'un modèle à risques proportionnels stratifié. Un Hazard Ratio < 1 est en faveur de l'abiratéronne associée à la prednisone.

Figure 2: Courbe de Kaplan-Meier de la Survie Globale ; Population en Intention de Traiter dans l'étude PCR3 011



Les analyses en sous-groupes sont toutes favorables au traitement par acétate d'abiratéronne. Au sein des différents sous-groupes préspecifiés, l'effet du traitement par AA+P sur la rPFS et l'OS a été favorable et cohérent avec la population générale de l'étude, excepté pour le sous-groupe de score ECOG 2 pour lequel aucune tendance en termes de bénéfice n'a été observée. Cependant la faible taille d'échantillon (n = 40) ne permet pas de tirer de conclusion valide de ce résultat.

Outre les améliorations observées au niveau de la survie globale et de la rPFS, le bénéfice d'un traitement par acétate d'abiratéronne vs placebo a été démontré sur tous les critères secondaires d'évaluation définis de façon prospective.

Étude 302 (patients n'ayant pas eu de chimiothérapie antérieure)

Cette étude a inclus des patients n'ayant pas eu de chimiothérapie antérieure qui étaient asymptomatiques ou peu symptomatiques et pour lesquels la chimiothérapie n'était pas encore cliniquement indiquée. Un score ne dépassant pas 0-1 sur l'échelle BPI-SF (*Brief Pain Inventory-Short Form*) au cours des dernières 24 heures était considéré comme asymptomatique, et un score de 2-3 était considéré comme peu symptomatique.

Dans l'étude 302, (n=1 088) l'âge médian des patients inclus était de 71 ans pour les patients traités par acétate d'abiratéron plus prednisone ou prednisolone et de 70 ans pour les patients traités par placebo plus prednisone ou prednisolone. Le nombre de patients traités par acétate d'abiratéron par groupe ethnique était de 520 sujets de race blanche (95,4 %), 15 sujets de race noire (2,8 %), 4 sujets asiatiques (0,7 %) et 6 sujets d'autres groupes ethniques (1,1 %). Dans chacun des deux bras, le score de performance à l'échelle de l'Eastern Cooperative Oncology Group (ECOG) était de 0 pour 76 % des patients et de 1 pour 24 % des patients. Cinquante pourcent des patients n'avaient que des métastases osseuses, 31 % des patients avaient des métastases osseuses et des tissus mous ou des ganglions lymphatiques et 19 % des patients avaient seulement des métastases des tissus mous ou des ganglions lymphatiques. Les patients présentant des métastases viscérales étaient exclus. Les co-critères primaires d'efficacité étaient la survie globale et la survie sans progression radiologique (rPFS). En plus de ces co-critères primaires, le bénéfice a également été évalué par le délai jusqu'à l'utilisation des opiacés pour les douleurs cancéreuses, le délai jusqu'à l'instauration d'une chimiothérapie, le délai jusqu'à la détérioration du score de performance à l'échelle ECOG ≥ 1 point et le délai jusqu'à l'augmentation du PSA sur la base des critères PCWG 2 (*Prostate Cancer Working Group-2*). Les traitements à l'étude ont été arrêtés à l'apparition d'une progression clinique sans équivoque. Les traitements pouvaient aussi être arrêtés au moment de la confirmation de la progression radiologique, laissée à la discrétion de l'investigateur.

La survie sans progression radiologique (rPFS) a été évaluée à l'aide d'études d'imagerie séquentielle comme défini par les critères PCWG 2 (pour les lésions osseuses) et par les critères RECIST (*Response Evaluation Criteria In Solid Tumors*) modifiés (pour les lésions des tissus mous). L'analyse de la rPFS était basée sur une évaluation centralisée de la progression radiologique.

Lors de l'analyse planifiée de la rPFS il y avait 401 événements ; soit 150 (28 %) patients traités par l'acétate d'abiraterone et 251 (46 %) patients traités par placebo ayant progressé radiologiquement ou étant décédés. Une différence significative de rPFS entre les groupes de traitement a été observée (voir Tableau 4 et Figure 3)

Tableau 4 : Étude 302 : Survie sans progression radiologique des patients traités par acétate d'abiratéron ou par placebo en association avec la prednisone ou la prednisolone et des analogues de la LH-RH ou une orchidectomie préalable

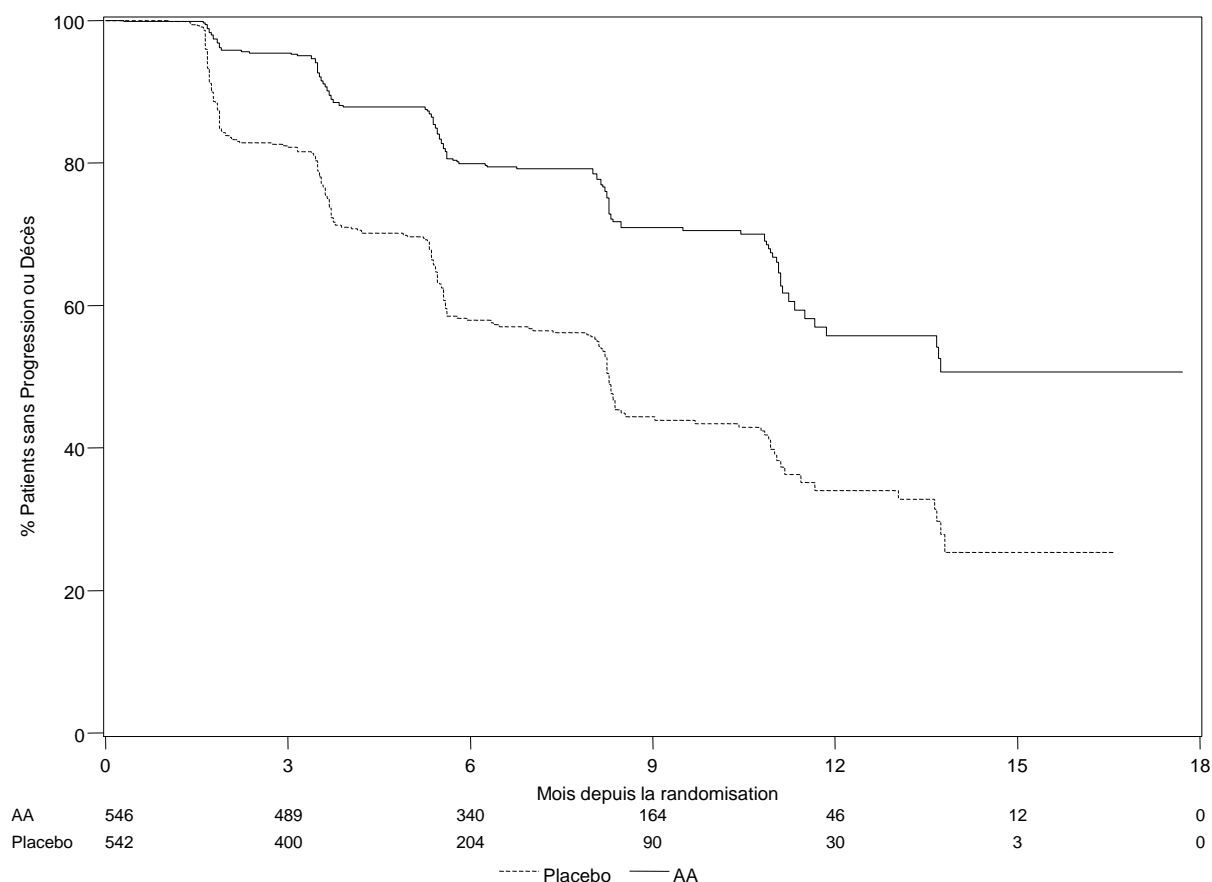
	Acétate d'abiratéron (N = 546)	Placebo (N = 542)
Survie sans progression radiologique (rPFS)		
Progression ou décès (%)	150 (28 %)	251 (46 %)
rPFS médiane en mois (IC à 95 %)	Non atteint (11,66 - NE)	8,3 (8,12 - 8,54)
p*	< 0,0001	
Hazard Ratio ** (IC à 95 %)	0,425 (0,347 - 0,522)	

NE = Non évaluable

* La valeur de p est dérivée d'un test du log-rank ajusté sur le statut du score de performance ECOG (0 ou 1)

** Un Hazard Ratio < 1 est en faveur de l'acétate d'abiratéron

Figure 3 : Courbe de Kaplan Meier de survie sans progression radiologique pour les patients traités par acétate d'abiratérone ou placebo en association avec la prednisone ou la prednisolone, et des analogues de la LH-RH ou une orchidectomie préalable



AA = Acétate d'abiratérone

Cependant, des données ont continué à être collectées dans le cadre de la seconde analyse intermédiaire de la survie globale (OS). L'analyse radiologique de la rPFS par l'investigateur, réalisée dans le cadre de l'analyse de suivi de sensibilité, est présentée dans le tableau 5 et la figure 4.

Six cent sept (607) sujets ont eu une progression radiologique ou sont décédés : 271 (50 %) dans le groupe acétate d'abiratérone et 336 (62 %) dans le groupe placebo. Le traitement par acétate d'abiratérone a diminué le risque de progression radiologique ou de décès de 47 % par rapport au placebo (HR = 0,530 ; IC à 95 % : [0,451 - 0,623], $p < 0,0001$). La rPFS médiane était de 16,5 mois dans le groupe acétate d'abiratérone et de 8,3 mois dans le groupe placebo.

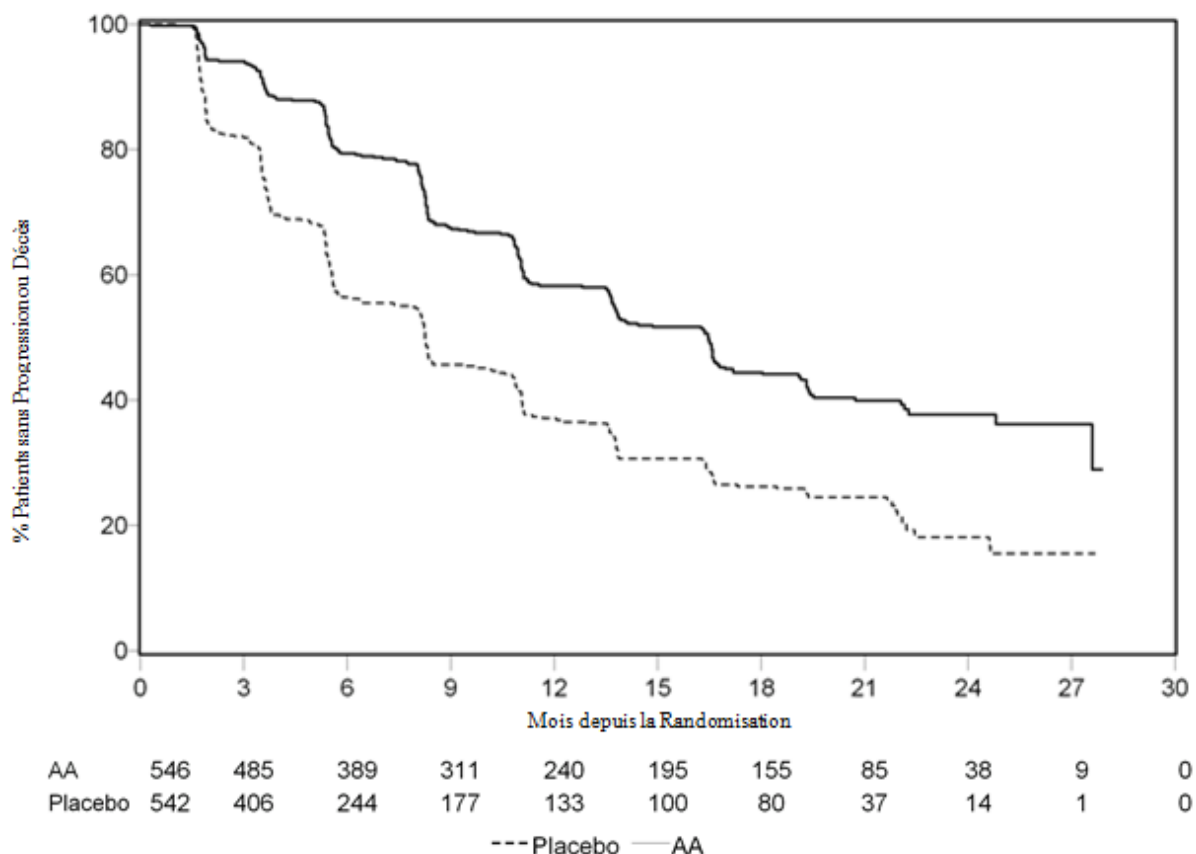
Tableau 5 : Étude 302 : Survie sans progression radiologique des patients traités par acétate d'abiratérone ou par placebo en association avec la prednisone ou la prednisolone et des analogues de la LH-RH ou une orchidectomie préalable (à la seconde analyse intermédiaire de l'OS, évaluation par l'investigateur)

	Acétate d'abiratérone (N = 546)	Placebo (N = 542)
Survie sans progression radiologique (rPFS)		
Progression ou décès (%)	271 (50 %)	336 (62 %)
rPFS médiane en mois	16,5	8,3
(IC à 95 %)	(13,80 - 16,79)	(8,05 - 9,43)
p *	$< 0,0001$	
Hazard Ratio **	0,530	
(IC à 95 %)	(0,451 - 0,623)	

* La valeur de p est dérivée d'un test du log-rank ajusté sur le statut du score de performance ECOG (0 ou 1)

** Un Hazard Ratio < 1 est en faveur de l'acétate d'abiratéronne

Figure 4 : Courbe de Kaplan Meier de survie sans progression radiologique pour les patients traités par acétate d'abiratéronne ou placebo en association avec la prednisonne ou la prednisolone et des analogues de la LH-RH ou une orchidectomie préalable (à la seconde analyse intermédiaire, évaluation par l'investigateur)



AA = Acétate d'abiratéronne

Une analyse intermédiaire (AI) planifiée de l'OS a été menée après l'observation de 333 décès. La levée d'aveugle s'est basée sur l'amplitude du bénéfice clinique observé et un traitement par acétate d'abiratéronne a été proposé aux patients du groupe placebo. La survie globale était plus longue pour le groupe traité par acétate d'abiratéronne que pour celui traité par placebo avec une réduction de 25 % du risque de décès (HR = 0,752 ; IC à 95 % : [0,606 - 0,934], p = 0,0097), mais les données de survie globale n'étaient pas mûres et les résultats intermédiaires n'atteignaient pas le seuil d'arrêt statistiquement significatif pré-défini (voir Tableau 6). La survie a continué à être suivie après cette AI.

L'analyse finale planifiée de la survie globale a été menée après l'observation de 741 décès (durée médiane de suivi de 49 mois). Soixante-cinq pourcent des patients traités par acétate d'abiratéronne sont décédés (354 sur 546), comparé à 71 % des patients traités par placebo (387 sur 542). Un bénéfice statistiquement significatif en termes de survie globale a été démontré dans le groupe traité par l'acétate d'abiraterone avec une réduction du risque de décès de 19,4 % (HR = 0,806 ; IC à 95 % : [0,697 - 0,931], p = 0,0033) et une amélioration dans la médiane de survie globale de 4,4 mois (acétate d'abiratéronne : 34,7 mois, placebo : 30,3 mois) (voir Tableau 6 et Figure 5). Cette amélioration a été démontrée alors que 44 % des patients du groupe placebo avaient reçu un traitement ultérieur par acétate d'abiratéronne.

Tableau 6 : Étude 302 : Survie globale des patients traités par acétate d'abiratérone ou par placebo en association avec la prednisone ou la prednisolone et des analogues de la LH-RH ou une orchidectomie préalable

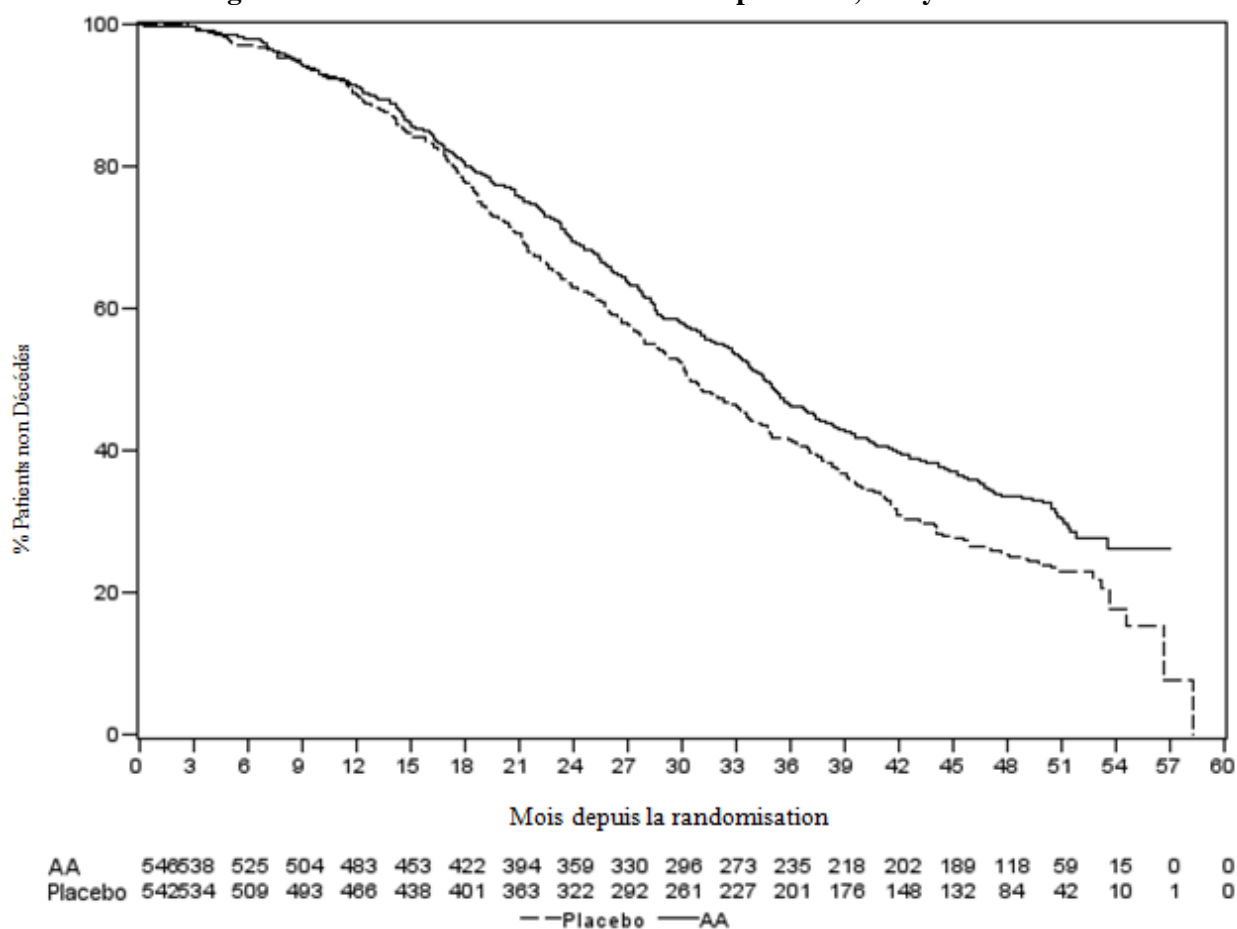
	Acétate d'abiratérone (N = 546)	Placebo (N = 542)
Analyse intermédiaire de la survie		
Décès (%)	147 (27 %)	186 (34 %)
Survie médiane (mois) (IC à 95 %)	Non atteint (NE – NE)	27,2 (25,95 – NE)
p*		0,0097
Hazard Ratio** (IC à 95 %)		0,752 (0,606 - 0,934)
Analyse finale de la survie		
Décès	354 (65 %)	387 (71 %)
Survie globale médiane en mois (IC à 95 %)	34,7 (32,7 - 36,8)	30,3 (28,7 - 33,3)
p*		0,0033
Hazard Ratio** (IC à 95 %)		0,806 (0,697 - 0,931)

NE = Non Évaluable

* La valeur de p est dérivée d'un test du log-rank ajusté sur le statut du score de performance ECOG (0 ou 1)

** Un Hazard Ratio < 1 est en faveur de l'acétate d'abiratérone

Figure 5 : Courbe de Kaplan Meier de survie pour les patients traités par acétate d'abiratérone ou placebo en association avec la prednisone ou la prednisolone et des analogues de la LH-RH ou une orchidectomie préalable, analyse finale



AA = Acétate d'abiratérone

Outre l'observation de l'amélioration de la survie globale et de la rPFS, l'ensemble des critères secondaires était en faveur de l'acétate d'abiratéronne comme suit :

Le délai médian jusqu'à progression du PSA, basé sur les critères PCWG2, était de 11,1 mois pour les patients recevant l'acétate d'abiratéronne et de 5,6 mois pour les patients recevant le placebo (HR = 0,488 ; IC à 95 % : [0,420 - 0,568], $p < 0,0001$). Le délai jusqu'à progression du PSA était approximativement doublé avec le traitement par acétate d'abiratéronne (HR = 0,488). La proportion de patients avec une réponse confirmée sur le PSA était plus grande dans le groupe acétate d'abiratéronne que dans le groupe placebo (62 % vs 24 % ; $p < 0,0001$). Une augmentation significative du nombre de réponses tumorales complètes et partielles a été observée chez les patients atteints de lésions des tissus mous mesurables et traités par acétate d'abiratéronne.

Délai jusqu'à l'utilisation des opiacés pour les douleurs cancéreuses : lors de l'analyse finale, le délai médian jusqu'à l'utilisation des opiacés pour les douleurs liées au cancer de la prostate était de 33,4 mois pour les patients recevant l'acétate d'abiratéronne et de 23,4 mois pour les patients recevant le placebo (HR = 0,721 ; IC à 95 % : [0,614 - 0,846], $p < 0,0001$).

Délai jusqu'à l'instauration d'une chimiothérapie par agent cytotoxique : le délai médian était de 25,2 mois pour les patients recevant l'acétate d'abiratéronne et de 16,8 mois pour les patients recevant le placebo (HR = 0,580 ; IC à 95 % : [0,487 - 0,691], $p < 0,0001$).

Délai jusqu'à la détérioration du score de performance à l'échelle ECOG ≥ 1 point : le délai médian était de 12,3 mois pour les patients recevant l'acétate d'abiratéronne et de 10,9 mois pour les patients recevant le placebo (HR = 0,821 ; IC à 95 % : [0,714 - 0,943], $p = 0,0053$).

Les critères suivants d'évaluation de cette étude démontrent un avantage statistiquement significatif en faveur du traitement par acétate d'abiratéronne :

La réponse objective : Une réponse objective a été définie comme la proportion de patients avec une maladie mesurable parvenant à une réponse complète ou partielle selon les critères RECIST (la taille initiale des ganglions lymphatiques devait être ≥ 2 cm pour être considérée comme une lésion-cible). La proportion des patients avec une maladie mesurable initiale ayant une réponse objective était de 36 % pour le groupe acétate d'abiratéronne et de 16 % dans le groupe placebo ($p < 0,0001$).

Douleur : Le traitement par acétate d'abiratéronne a réduit significativement le risque de progression du score moyen de la douleur de 18 % par rapport au traitement par placebo ($p = 0,0490$). Le délai médian jusqu'à la progression était de 26,7 mois dans le groupe acétate d'abiratéronne et de 18,4 mois dans le groupe placebo.

Délai jusqu'à la dégradation du FACT-P (score total) : le traitement par acétate d'abiratéronne a réduit le risque de dégradation du FACT-P (score total) de 22 % par rapport au placebo ($p = 0,0028$). Le délai médian jusqu'à la dégradation du FACT-P (score total) était de 12,7 mois dans le groupe acétate d'abiratéronne et de 8,3 mois dans le groupe placebo.

Étude 301 (patients ayant eu une chimiothérapie antérieure)

Les patients inclus dans l'étude 301 avaient déjà été traités par docétaxel. Il n'était pas nécessaire que les patients présentent une progression de la maladie sous docétaxel, étant donné que le traitement avait pu être arrêté suite à la toxicité de la chimiothérapie. Les patients ont été maintenus sous traitement à l'étude jusqu'à l'observation d'une progression du PSA (confirmée par une augmentation de 25 % par rapport à l'état initial/nadir) ainsi que jusqu'à progression radiologique telle que définie au protocole et progression symptomatique ou clinique. Les patients ayant antérieurement reçu un traitement par le kétoconazole pour un cancer de la prostate ont été exclus de cette étude. Le critère primaire d'efficacité était la survie globale.

L'âge médian des patients inclus était de 69 ans (intervalle [39 – 95]). Le nombre de patients traités par acétate d'abiratéronne par groupe ethnique comportait 737 (93,2 %) sujets de race blanche, 28 (3,5 %) sujets de race noire, 11 (1,4 %) sujets asiatiques et 14 (1,8 %) sujets d'autres groupes

ethniques. Onze pourcent des patients inclus présentaient un score de performance de 2 à l'échelle ECOG, 70 % présentaient des signes radiologiques de progression de la maladie, avec ou sans progression du PSA, 70 % avaient déjà reçu une chimiothérapie par un agent cytotoxique et 30 % en avaient reçu deux. 11 % des patients traités par acétate d'abiratéronne présentaient des métastases hépatiques.

Une analyse programmée, réalisée après observation de 552 décès, a montré que 42 % (333 sur 797) des patients traités par acétate d'abiratéronne contre 55 % (219 sur 398) des patients sous placebo sont décédés. Une amélioration statistiquement significative de la médiane de survie globale a été observée chez les patients traités par acétate d'abiratéronne (voir Tableau 7).

Tableau 7 : Survie globale des patients traités par acétate d'abiratéronne ou par placebo en association avec la prednisone ou la prednisolone et des analogues de la LH-RH ou une orchidectomie préalable

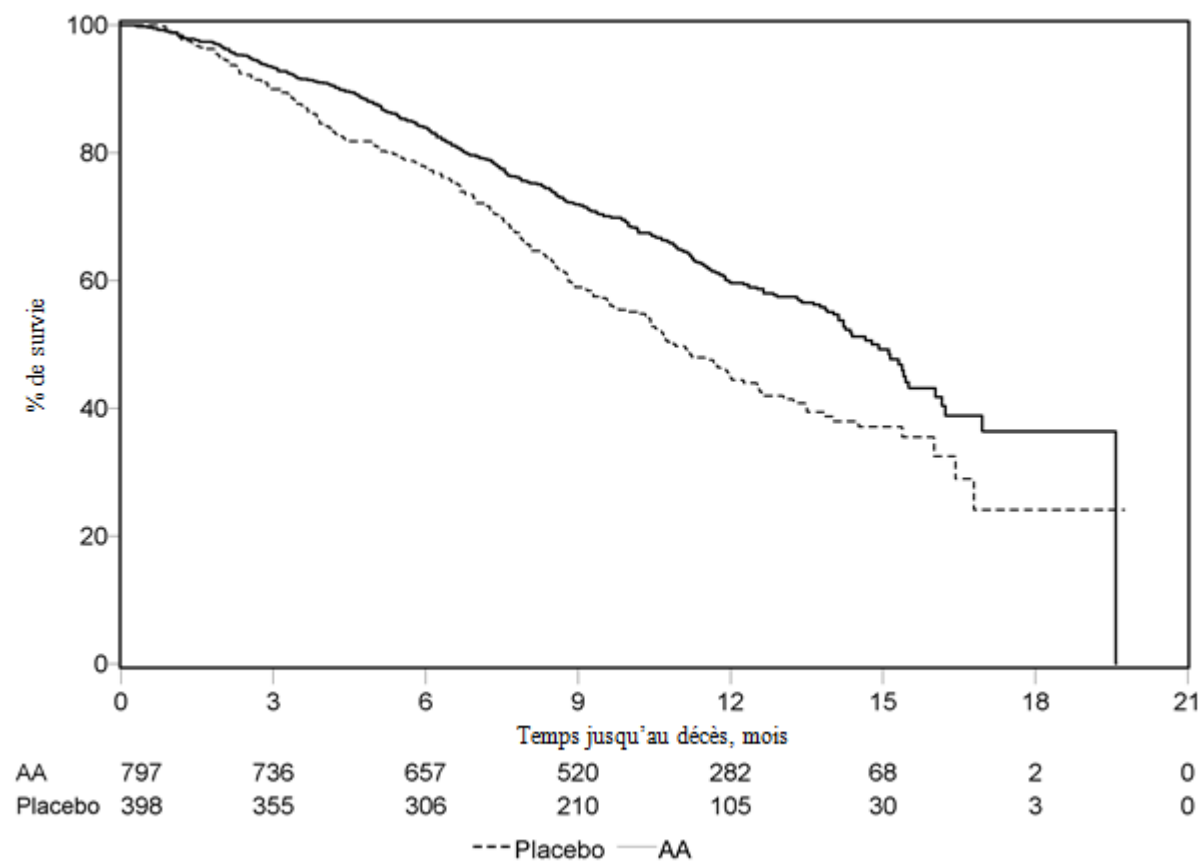
	Acétate d'abiratéronne (N = 797)	Placebo (N = 398)
Analyse primaire de survie		
Décès (%)	333 (42 %)	219 (55 %)
Survie médiane (mois)	14,8	10,9
(IC à 95 %)	(14,1 - 15,4)	(10,2 - 12,0)
p ^a	< 0,0001	
Hazard Ratio (IC à 95 %) ^b	0,646 (0,543 - 0,768)	
Analyse de survie mise à jour		
Décès (%)	501 (63 %)	274 (69 %)
Survie médiane (mois)	15,8	11,2
(IC à 95 %)	(14,8 - 17,0)	(10,4 - 13,1)
Hazard Ratio (IC à 95 %) ^b	0,740 (0,638 - 0,859)	

^a La valeur de p est dérivée d'un test du log-rank ajusté sur le statut du score de performance ECOG (0-1 vs 2), le score de douleur (absent vs présent), le nombre de cures de chimiothérapies antérieures (1 vs. 2), et le type de progression de la pathologie (PSA uniquement vs. radiologique)

^b Le Hazard Ratio est dérivé d'un modèle à risques proportionnels stratifié. Un Hazard Ratio < 1 est en faveur de l'acétate d'abiratéronne.

À chaque évaluation après les premiers mois de traitement, la proportion de patients toujours en vie était plus importante dans le groupe acétate d'abiratéronne comparé au groupe contrôle (voir Figure 6).

Figure 6 : Courbes de survie de Kaplan Meier pour les patients traités par acétate d'abiratérone ou placebo en association avec la prednisone ou la prednisolone, et des analogues de la LH-RH ou une orchidectomie préalable



AA = Acétate d'abiratérone

Les analyses de survie par sous-groupe révèlent un bénéfice de survie constant pour le traitement par acétate d'abiratérone (voir Figure 7).

augmentation $\geq 30\%$, par rapport à la valeur initiale, du score de la pire douleur sur l'échelle BPI-SF au cours des 24 heures précédentes, sans baisse du score d'utilisation des analgésiques observée lors de deux visites consécutives ou une augmentation $\geq 30\%$ du score d'utilisation des analgésiques observée lors de deux visites consécutives. Le temps avant progression de la douleur au 25^e percentile était de 7,4 mois pour le groupe traité par l'acétate d'abiraterone contre 4,7 mois pour le groupe placebo.

Complications osseuses

Une plus faible proportion de patients dans le groupe acétate d'abiraterone a présenté des complications osseuses par rapport au groupe placebo à 6 mois (18 % vs 28 %), 12 mois (30 % vs 40 %) et 18 mois (35 % vs 40 %). Le temps avant la survenue d'une complication osseuse au 25^e percentile a été deux fois plus élevé dans le groupe acétate d'abiraterone que celui du groupe contrôle : 9,9 mois *versus* 4,9 mois. Une complication osseuse est définie comme une fracture spontanée, une compression médullaire, une irradiation palliative des os ou une intervention chirurgicale sur des os.

Population pédiatrique

L'Agence européenne des médicaments a accordé une dérogation à l'obligation de soumettre les résultats d'études réalisées avec le médicament de référence contenant l'acétate d'abiraterone dans tous les sous-groupes de la population pédiatrique dans le cancer avancé de la prostate. Voir rubrique 4.2 pour des informations concernant l'usage pédiatrique.

5.2 Propriétés pharmacocinétiques

Suite à l'administration d'acétate d'abiraterone, la pharmacocinétique de l'abiraterone et de l'acétate d'abiraterone a été étudiée chez des sujets sains, des patients atteints de cancer métastatique de la prostate à un stade avancé et des sujets non atteints de cancer et présentant une insuffisance hépatique ou rénale. L'acétate d'abiraterone est rapidement transformé *in vivo* en abiraterone, un inhibiteur de la biosynthèse des androgènes (voir rubrique 5.1).

Absorption

Après administration orale d'acétate d'abiraterone à jeun, la concentration plasmatique maximale d'abiraterone est atteinte après environ 2 heures.

Comparé à une administration à jeun, l'administration d'acétate d'abiraterone avec la nourriture entraîne une augmentation de l'exposition systémique moyenne à l'acétate d'abiraterone jusqu'à 10 fois (pour l'ASC) et jusqu'à 17 fois (pour la C_{max}), en fonction de la teneur en graisses des aliments. En raison de la variabilité normale du contenu et de la composition des repas, la prise d'acétate d'abiraterone avec les repas peut entraîner des degrés d'exposition très variables. Ainsi, l'abiraterone ne doit pas être prise avec de la nourriture. Elle doit être prise au moins une heure avant ou au moins deux heures après le repas. Les comprimés doivent être avalés en entier, avec de l'eau (voir rubrique 4.2).

Distribution

Dans le plasma humain, la fixation protéique de la ^{14}C -abiraterone est de 99,8 %. Le volume de distribution apparent est d'environ 5 630 L, ce qui suggère une large distribution de l'acétate d'abiraterone vers les tissus périphériques.

Biotransformation

Après administration orale de gélules de ^{14}C -acétate d'abiraterone, l'acétate d'abiraterone est hydrolysé en abiraterone, elle-même éliminée par plusieurs mécanismes dont la sulfatation, l'hydroxylation et l'oxydation, principalement au niveau du foie. La majorité de la radioactivité circulante (environ 92 %) se trouve sous forme de métabolites de l'abiraterone. Sur 15 métabolites détectables, deux métabolites principaux, le sulfate d'abiraterone et le sulfate de N-oxyde-abiraterone, représentent chacun environ 43 % de la radioactivité totale.

Élimination

D'après les données recueillies chez les sujets sains, la demi-vie plasmatique moyenne de l'abiraténone est d'environ 15 heures. Après administration orale de 1 000 mg de ¹⁴C-acétate d'abiraténone, environ 88 % de la dose radioactive est retrouvée dans les selles et environ 5 % dans l'urine. Les principaux composés présents dans les selles sont l'acétate d'abiraténone et l'abiraténone sous forme inchangée (respectivement environ 55 % et 22 % de la dose administrée).

Insuffisance rénale

La pharmacocinétique de l'acétate d'abiraténone a été comparée chez des patients atteints d'insuffisance rénale terminale sous hémodialyse stable *versus* des patients contrôles appariés ayant une fonction rénale normale. L'exposition systémique à l'acétate d'abiraténone après administration d'une dose unique de 1 000 mg par voie orale n'a pas augmenté chez les sujets atteints d'insuffisance rénale terminale sous dialyse. L'administration chez des patients présentant une insuffisance rénale, incluant une insuffisance rénale sévère ne nécessite pas de réduction de la dose (voir rubrique 4.2). Cependant, il n'existe pas d'expérience clinique chez les patients présentant à la fois un cancer de la prostate et une insuffisance rénale sévère. La prudence est recommandée chez ces patients.

Insuffisance hépatique

La pharmacocinétique de l'acétate d'abiraténone a été étudiée chez des sujets atteints d'insuffisance hépatique préexistante légère ou modérée (respectivement Classes A et B de Child-Pugh) et chez des sujets contrôles sains. L'exposition systémique à l'acétate d'abiraténone après administration d'une dose unique de 1 000 mg par voie orale a augmenté d'environ 11 % et 260 % respectivement chez les sujets atteints d'insuffisance hépatique préexistante légère et modérée. La demi-vie moyenne de l'acétate d'abiraténone est prolongée jusqu'à environ 18 heures chez les sujets atteints d'insuffisance hépatique légère et jusqu'à environ 19 heures chez les sujets atteints d'insuffisance hépatique modérée.

Dans une autre étude clinique, la pharmacocinétique de l'acétate d'abiraténone a été étudiée chez des sujets atteints d'insuffisance hépatique sévère (Classe C de Child-Pugh) préexistante (n = 8) et chez 8 sujets contrôles sains ayant une fonction hépatique normale. L'ASC de l'acétate d'abiraténone a augmenté d'environ 600 % et la fraction libre de médicament a augmenté d'environ 80 % chez les sujets atteints d'insuffisance hépatique sévère comparés aux sujets ayant une fonction hépatique normale.

Aucun ajustement de la dose n'est nécessaire chez les patients atteints d'insuffisance hépatique préexistante légère.

L'utilisation d'acétate d'abiraténone doit être évaluée avec précaution chez les patients atteints d'insuffisance hépatique modérée chez lesquels le bénéfice doit être nettement supérieur au risque potentiel (voir les rubriques 4.2 et 4.4). L'acétate d'abiraténone ne doit pas être utilisé chez les patients atteints d'une insuffisance hépatique sévère (voir rubriques 4.2, 4.3 et 4.4).

Pour les patients qui développent une hépatotoxicité pendant le traitement, la suspension du traitement et des adaptations posologiques peuvent être nécessaires (voir rubriques 4.2 et 4.4).

5.3 Données de sécurité préclinique

Dans toutes les études de toxicité chez l'animal, une baisse significative du taux de testostérone circulante a été observée. En conséquence, une diminution de la masse des organes ainsi que des modifications morphologiques et/ou histopathologiques des organes génitaux, des glandes surrénales, de l'hypophyse et des glandes mammaires ont été observées. Toutes ces modifications se sont révélées entièrement ou partiellement réversibles. Les modifications des organes génitaux et des organes sensibles aux androgènes sont conformes à la pharmacologie de l'acétate d'abiraténone. Toutes les modifications hormonales liées au traitement ont été réversibles ou résolutives après une période de récupération de quatre semaines.

Dans les études de fécondité chez le rat mâle et femelle, l'acétate d'abiraténone a réduit la fécondité ; ceci était complètement réversible en 4 à 16 semaines après l'arrêt de l'acétate d'abiraténone.

Dans une étude de toxicité chez le rat, l'acétate d'abiratéronne a affecté la grossesse, incluant une diminution de la survie et du poids du fœtus. Des effets sur les organes génitaux externes ont été observés bien que l'acétate d'abiratéronne n'ait pas été tératogène.

Dans ces études de fécondité et de toxicité réalisées chez le rat, tous les effets ont été rapportés à l'activité pharmacologique de l'acétate d'abiratéronne.

Outre les modifications des organes génitaux observées lors de toutes les études de toxicité chez l'animal, les données non cliniques issues des études classiques de sécurité pharmacologique, de toxicité à doses répétées, de génotoxicité et de potentiel carcinogène n'ont pas révélé de risque particulier pour l'homme. Dans une étude de 6 mois chez la souris transgénique (Tg ras H2), l'acétate d'abiratéronne n'était pas carcinogène. Dans une étude de carcinogénicité de 24 mois chez le rat, l'acétate d'abiratéronne a augmenté l'incidence des néoplasmes des cellules interstitielles au niveau des testicules. Ce résultat est considéré comme lié à l'action pharmacologique de l'acétate d'abiratéronne et spécifique au rat. L'acétate d'abiratéronne n'était pas carcinogène chez la rate.

Évaluation du risque environnemental (ERE)

La substance active, l'acétate d'abiratéronne, présente un risque environnemental pour l'environnement aquatique, notamment pour les poissons.

6. DONNÉES PHARMACEUTIQUES

6.1 Liste des excipients

Lactose monohydraté
Cellulose microcristalline (E460)
Croscarmellose sodique (E468)
Povidone (E1201)
Laurylsulfate de sodium
Silice colloïdale anhydre
Stéarate de magnésium (E572)

6.2 Incompatibilités

Sans objet.

6.3 Durée de conservation

2 ans.

6.4 Précautions particulières de conservation

Ce médicament ne nécessite pas de précautions particulières de conservation.

6.5 Nature et contenu de l'emballage extérieur

Flacons ronds blancs en PEHD munis d'un bouchon sécurité-enfant en polypropylène contenant 120 comprimés. Chaque boîte contient un flacon.

6.6 Précautions particulières d'élimination et de manipulation

Etant donné son mécanisme d'action, ce médicament peut nuire au développement du fœtus ; ainsi, les femmes enceintes ou susceptibles de l'être ne doivent pas le manipuler sans protection, comme par exemple des gants.

Tout médicament non utilisé ou déchet doit être éliminé conformément à la réglementation en vigueur. Ce médicament peut induire un risque pour l'environnement aquatique (voir rubrique 5.3).

7. TITULAIRE DE L'AUTORISATION DE MISE SUR LE MARCHÉ

Accord Healthcare S.L.U.
World Trade Center, Moll de Barcelona s/n,
Edifici Est, 6^a Planta,
Barcelone, 08039
Espagne

8. NUMÉRO(S) D'AUTORISATION DE MISE SUR LE MARCHÉ

EU/1/20/1512/001

9. DATE DE PREMIÈRE AUTORISATION/DE RENOUVELLEMENT DE L'AUTORISATION

Date de première autorisation : 26 avril 2021

10. DATE DE MISE À JOUR DU TEXTE

Des informations détaillées sur ce médicament sont disponibles sur le site internet de l'Agence européenne des médicaments <http://www.ema.europa.eu>.

1. DÉNOMINATION DU MÉDICAMENT

Abiraterone Accord 500 mg, comprimés pelliculés

2. COMPOSITION QUALITATIVE ET QUANTITATIVE

Chaque comprimé pelliculé contient 500 mg d'acétate d'abiratéronne.

Excipients à effet notoire

Chaque comprimé pelliculé contient 253,2 mg de lactose monohydraté et 12 mg de sodium.

Pour la liste complète des excipients, voir rubrique 6.1.

3. FORME PHARMACEUTIQUE

Comprimé pelliculé

Comprimé pelliculé violet, de forme ovale, mesurant environ 19 mm de long sur 11 mm de large, avec « A 7 TN » gravé sur une face et « 500 » gravé sur l'autre face.

4. INFORMATIONS CLINIQUES

4.1 Indications thérapeutiques

Abiraterone Accord est indiqué en association avec la prednisone ou la prednisolone dans :

- le traitement du cancer métastatique de la prostate hormono-sensible (mHSPC) à haut risque nouvellement diagnostiqué chez les hommes adultes, en association avec un traitement par suppression androgénique (ADT) (voir rubrique 5.1)
- le traitement du cancer métastatique de la prostate résistant à la castration (mCRPC) chez les hommes adultes asymptomatiques ou peu symptomatiques, après échec d'un traitement par suppression androgénique et pour lesquels la chimiothérapie n'est pas encore cliniquement indiquée (voir rubrique 5.1)
- le traitement du cancer métastatique de la prostate résistant à la castration (mCRPC) chez les hommes adultes dont la maladie a progressé pendant ou après une chimiothérapie à base de docétaxel.

4.2 Posologie et mode d'administration

Ce médicament doit être prescrit par un professionnel de santé habilité.

Posologie

La dose recommandée est de 1 000 mg (deux comprimés de 500 mg) en une seule prise quotidienne et ne doit pas être administrée avec de la nourriture (voir ci-dessous « Mode d'administration »). La prise des comprimés avec la nourriture augmente l'exposition systémique à l'abiratéronne (voir rubriques 4.5 et 5.2).

Dose de prednisone ou de prednisolone

Dans le mHSPC, Abiraterone Accord est utilisé en association avec 5 mg de prednisone ou de prednisolone par jour.

Dans le mCRPC, Abiraterone Accord est utilisé en association avec 10 mg de prednisone ou de prednisolone par jour.

La castration médicale par analogue de l'hormone de libération des gonadotrophines hypophysaires (LH-RH) doit être maintenue pendant la durée du traitement pour les patients n'ayant pas subi de castration chirurgicale.

Surveillance recommandée

Les taux de transaminases sériques doivent être dosés avant le début du traitement, toutes les deux semaines pendant les trois premiers mois de traitement et ensuite tous les mois. La tension artérielle, le taux de potassium sérique et la rétention hydrique doivent être surveillés mensuellement. Cependant, les patients ayant un risque significatif d'insuffisance cardiaque congestive doivent être surveillés toutes les 2 semaines pendant les 3 premiers mois du traitement et ensuite tous les mois (voir rubrique 4.4).

Chez les patients ayant une hypokaliémie pré-existante ou ayant développé une hypokaliémie au cours du traitement par l'acétate d'abiraterone, le maintien de la kaliémie à un taux $\geq 4,0$ mM doit être envisagé.

Chez les patients qui développent des toxicités de Grade ≥ 3 incluant hypertension artérielle, hypokaliémie, œdème et autres troubles d'origine non minéralocorticoïde, le traitement doit être interrompu et une prise en charge médicale appropriée instaurée. Le traitement par l'acétate d'abiraterone ne doit pas être réintroduit tant que les symptômes de toxicité n'ont pas régressé au Grade 1 ou à l'état initial.

En cas d'oubli d'une dose quotidienne d'Abiraterone Accord, de prednisone ou de prednisolone, il convient de reprendre le traitement le lendemain à la dose quotidienne habituelle.

Hépatotoxicité

Chez les patients développant une hépatotoxicité au cours du traitement (augmentation de l'alanine aminotransférase [ALAT] ou augmentation de l'aspartate aminotransférase [ASAT] de plus de 5 fois la limite supérieure de la normale [LSN]), le traitement doit être interrompu immédiatement (voir rubrique 4.4). Après le retour des tests fonctionnels hépatiques à leurs valeurs initiales, la reprise du traitement peut être effectuée à une dose réduite de 500 mg (un comprimé) une fois par jour. Chez les patients pour qui le traitement a été réintroduit, les taux de transaminases sériques doivent être surveillés au minimum toutes les 2 semaines pendant les trois premiers mois et ensuite tous les mois. Si l'hépatotoxicité réapparaît à la dose réduite de 500 mg par jour, le traitement doit être arrêté.

Si les patients développent une hépatotoxicité sévère (ALAT ou ASAT 20 fois supérieurs à la LSN) à un moment quelconque au cours du traitement, celui-ci doit être arrêté et ne doit pas être réintroduit chez ces patients.

Insuffisance rénale

Aucun ajustement posologique n'est nécessaire chez les patients insuffisants rénaux (voir rubrique 5.2). Cependant, il n'existe pas d'expérience clinique chez les patients présentant à la fois un cancer de la prostate et une insuffisance rénale sévère. La prudence est recommandée chez ces patients (voir rubrique 4.4).

Insuffisance hépatique

Aucune adaptation posologique n'est nécessaire chez les patients présentant une insuffisance hépatique légère préexistante, Classe A de Child-Pugh.

En cas d'insuffisance hépatique modérée (Classe B de Child-Pugh), on observe une augmentation de l'exposition systémique à l'acétate d'abiraterone d'environ quatre fois suite à l'administration de 1 000 mg en dose unique d'acétate d'abiraterone (voir rubrique 5.2). Il n'existe pas de données sur la sécurité et l'efficacité clinique suite à l'administration de doses répétées d'acétate d'abiraterone chez des patients ayant une insuffisance hépatique modérée ou sévère (Child-Pugh Classe B ou C). Aucun ajustement posologique ne peut être prévu. L'utilisation d'Abiraterone Accord doit être évaluée avec précaution chez les patients atteints d'une insuffisance hépatique modérée, chez lesquels le bénéfice doit être nettement supérieur au risque potentiel (voir les rubriques 4.2 et 5.2). Abiraterone Accord ne doit pas être utilisé chez les patients atteints d'une insuffisance hépatique sévère (voir les rubriques 4.3, 4.4 et 5.2).

Population pédiatrique

L'utilisation de l'acétate d'abiraterone dans la population pédiatrique n'est pas justifiée.

Mode d'administration

Abiraterone Accord est à usage oral.

Les comprimés doivent être pris au moins une heure avant ou au moins deux heures après avoir mangé

Ceux-ci doivent être avalés en entier avec de l'eau.

4.3 Contre-indications

- Hypersensibilité à la substance active ou à l'un des excipients mentionnés à la rubrique 6.1.
- Femmes enceintes ou susceptibles de l'être (voir rubrique 4.6).
- Insuffisance hépatique sévère [Classe C de Child-Pugh (voir les rubriques 4.2, 4.4 et 5.2)].
- L'association de l'acétate d'abiraterone et la prednison/prednisolone avec du radium (Ra-223) est contre indiquée.

4.4 Mises en garde spéciales et précautions d'emploi

Hypertension artérielle, hypokaliémie, rétention hydrique et insuffisance cardiaque dues à un excès de minéralocorticoïdes

L'acétate d'abiraterone peut entraîner une hypertension artérielle, une hypokaliémie et une rétention hydrique (voir rubrique 4.8) en raison de l'augmentation du taux de minéralocorticoïdes secondaire à l'inhibition du CYP17 (voir rubrique 5.1). L'administration concomitante d'un corticoïde réduit la stimulation de l'hormone adrénocorticotrope (ACTH), entraînant une baisse de l'incidence et de la gravité de ces effets indésirables. La prudence est recommandée lors du traitement des patients présentant des pathologies sous-jacentes pouvant être aggravées par une augmentation de la pression artérielle, par une hypokaliémie (par exemple, ceux traités par des glucosides cardiotoniques), ou par une rétention hydrique (par exemple, ceux présentant une insuffisance cardiaque, un angor sévère ou instable, un infarctus récent ou une arythmie ventriculaire et ceux avec une insuffisance rénale sévère).

L'acétate d'abiraterone doit être utilisé avec prudence chez les patients présentant des antécédents de maladie cardiovasculaire. Les patients atteints d'hypertension artérielle non contrôlée, d'une maladie cardiaque cliniquement significative, telle qu'un infarctus du myocarde ou des événements thrombotiques artériels dans les 6 mois précédents, un angor sévère ou instable, une insuffisance cardiaque de classe III ou IV (étude 301) selon la New York Heart Association (NYHA) ou une insuffisance cardiaque de classe II à IV (études 3 011 et 302) ou avec une mesure de la fraction d'éjection cardiaque (FEVG) < 50 % ont été exclus des études de phase 3 menées avec l'acétate d'abiraterone. Dans les études 3 011 et 302, les patients présentant une fibrillation auriculaire ou d'autres arythmies cardiaques nécessitant un traitement médical ont été exclus. La sécurité d'emploi chez les patients présentant une fraction d'éjection ventriculaire gauche (FEVG) < 50 % ou atteints d'insuffisance cardiaque de classe III ou IV selon la NYHA (dans l'étude 301) ou d'insuffisance cardiaque de classe II à IV selon la NYHA (dans les études 3 011 et 302) n'a pas été établie (voir rubriques 4.8 et 5.1).

Avant de traiter les patients ayant un risque significatif d'insuffisance cardiaque congestive (par exemple antécédent d'insuffisance cardiaque, hypertension artérielle non contrôlée, ou troubles cardiaques comme une cardiopathie ischémique), il faut envisager la réalisation d'un bilan cardiaque (par exemple une échographie cardiaque). Avant le traitement par l'acétate d'abiraterone, l'insuffisance cardiaque doit être traitée et la fonction cardiaque optimisée. Toute hypertension artérielle, hypokaliémie et rétention hydrique doit être corrigée et contrôlée. Pendant le traitement, la pression artérielle, la kaliémie, la rétention hydrique (prise de poids, œdèmes périphériques), et autres signes et symptômes d'insuffisance cardiaque congestive doivent être surveillés toutes les 2 semaines pendant 3 mois et ensuite tous les mois et les anomalies doivent être corrigées. Un allongement de l'intervalle QT a été observé chez des patients présentant une hypokaliémie au cours du traitement par l'acétate d'abiraterone. Évaluez la fonction cardiaque, instaurez une prise en charge appropriée et

envisagez l'arrêt de ce traitement en cas de détérioration cliniquement significative de la fonction cardiaque (voir rubrique 4.2).

Hépatotoxicité et insuffisance hépatique

Des élévations marquées du taux d'enzymes hépatiques entraînant l'arrêt du traitement ou une modification de la dose sont survenues lors des études cliniques contrôlées (voir rubrique 4.8). Les taux de transaminases sériques doivent être dosés avant le début du traitement, toutes les deux semaines pendant les trois premiers mois de traitement puis tous les mois. En cas d'apparition de symptômes cliniques ou de signes révélant le développement d'une hépatotoxicité, les transaminases sériques doivent être dosées immédiatement. Si au cours du traitement les ALAT ou ASAT augmentent de plus de 5 fois par rapport à la LSN, le traitement doit être immédiatement interrompu et les fonctions hépatiques étroitement surveillées.

La reprise du traitement pourra se faire uniquement après le retour des tests fonctionnels hépatiques à leurs valeurs initiales et à doses réduites (voir rubrique 4.2).

Si les patients développent une hépatotoxicité sévère, (ALAT ou ASAT 20 fois supérieurs à la LSN) à un moment quelconque au cours du traitement, celui-ci devra être arrêté et ne sera pas réintroduit chez ces patients.

Les patients présentant une hépatite virale active ou symptomatique ont été exclus des études cliniques ; il n'y a donc pas de données relatives à l'utilisation d'Abiraterone Accord dans cette population.

Il n'y a aucune donnée clinique de sécurité et d'efficacité concernant l'administration de doses multiples d'acétate d'abiraterone chez les patients atteints d'une insuffisance hépatique modérée ou sévère (Classe B ou C de Child-Pugh). L'utilisation de l'acétate d'abiraterone doit être évaluée avec précaution chez les patients atteints d'une insuffisance hépatique modérée, chez lesquels le bénéfice doit être nettement supérieur au risque potentiel (voir les rubriques 4.2 et 5.2). L'acétate d'abiraterone ne doit pas être utilisée chez les patients atteints d'une insuffisance hépatique sévère (voir les rubriques 4.2, 4.3 et 5.2).

De rares cas d'insuffisance hépatique aigüe et d'hépatite fulminante, dont certains d'issue fatale, ont été rapportés après commercialisation (voir rubrique 4.8).

Sevrage des corticoïdes et prise en charge des situations de stress

La prudence est recommandée et une surveillance de l'insuffisance corticosurrénale doit être mise en place en cas d'arrêt de l'administration de la prednisone ou de la prednisolone. En cas de poursuite de l'administration l'acétate d'abiraterone après sevrage des corticoïdes, les patients doivent faire l'objet d'une surveillance afin de déceler les symptômes d'un surdosage en minéralocorticoïdes (voir les informations ci-dessus).

Chez les patients sous prednisone ou prednisolone sujets à un stress inhabituel, une augmentation de la dose de corticoïdes avant, pendant et après la période de stress peut être indiquée.

Densité osseuse

Une diminution de la densité osseuse peut survenir chez les hommes avec un cancer métastatique avancé de la prostate. L'utilisation de l'acétate d'abiraterone en association avec un glucocorticoïde peut augmenter cet effet.

Utilisation précédente de kétoconazole

Des taux de réponse plus faibles peuvent être attendus chez les patients qui ont été traités précédemment par du kétoconazole pour leur cancer de la prostate.

Hyperglycémie

L'utilisation de glucocorticoïdes pouvant augmenter l'hyperglycémie, la glycémie doit être fréquemment contrôlée chez les patients diabétiques.

Hypoglycémie

Des cas d'hypoglycémie ont été rapportés lors de l'administration d'acétate d'abiratéron associée à la prednisone/prednisolone à des patients diabétiques recevant de la pioglitazone ou du répaglinide (voir rubrique 4.5) ; par conséquent, la glycémie doit être surveillée chez les patients diabétiques.

Utilisation avec une chimiothérapie

La sécurité et l'efficacité de l'utilisation concomitante d'acétate d'abiratéron avec une chimiothérapie par agent cytotoxique n'a pas été établie (voir rubrique 5.1).

Risques potentiels

Une anémie et un dysfonctionnement sexuel peuvent apparaître chez les hommes souffrant d'un cancer métastatique de la prostate, y compris ceux traités par acétate d'abiratéron.

Effets musculo-squelettiques

Des cas de myopathies et de rhabdomyolyse ont été rapportés chez des patients traités par l'acétate d'abiratéron. La plupart des cas se sont développés au cours des 6 premiers mois de traitement ; les patients se sont rétablis après l'arrêt de l'acétate d'abiratéron. La prudence est recommandée chez les patients traités simultanément avec des médicaments connus pour être associés à une myopathie/rhabdomyolyse.

Interactions avec d'autres médicaments

En raison du risque de diminution de l'exposition à l'acétate d'abiratéron, les inducteurs puissants du CYP3A4 doivent être évités au cours du traitement, à moins qu'il n'y ait pas d'alternative thérapeutique (voir rubrique 4.5).

Association de l'acétate d'abiratéron et la prednisone/prednisolone avec du radium (Ra-223)

Le traitement avec l'acétate d'abiratéron et la prednisone/prednisolone en association avec du radium (Ra-223) est contre indiqué (voir rubrique 4.3). Les études cliniques ont montré une augmentation du risque de fractures et une tendance à l'augmentation de la mortalité chez les patients atteints d'un cancer de la prostate, asymptomatiques ou peu symptomatiques.

Il est recommandé de ne pas initier de traitement par du radium (Ra-223) moins de 5 jours après la dernière administration l'acétate d'abiratéron en association avec la prednisone/prednisolone.

Excipients à effet notoire

Ce médicament contient du lactose. Les patients atteints d'affections héréditaires rares telles que l'intolérance au galactose, le déficit total en lactase ou la malabsorption du glucose et du galactose ne doivent pas prendre ce médicament.

Ce médicament contient 24 mg de sodium par dose de deux comprimés, ce qui est équivalent à 1,04 % de l'apport quotidien maximal recommandé par l'OMS de 2 g de sodium pour un adulte.

4.5 Interactions avec d'autres médicaments et autres formes d'interactions

Effets de la nourriture sur l'acétate d'abiratéron

L'administration avec la nourriture augmente de façon significative l'absorption de l'acétate d'abiratéron. L'efficacité et la sécurité d'emploi lorsqu'il est administré avec de la nourriture n'ayant pas été établies, ce médicament ne doit pas être pris avec de la nourriture (voir rubriques 4.2 et 5.2).

Interactions avec d'autres médicaments

Effet potentiel d'autres médicaments sur l'exposition à l'abiratéron

Dans une étude pharmacocinétique clinique d'interaction chez des sujets sains pré-traités avec de la rifampicine, un inducteur puissant du CYP3A4, à la dose de 600 mg par jour pendant 6 jours, suivie d'une dose unique de 1 000 mg d'acétate d'abiratéron, l'ASC_∞ plasmatique moyenne de l'acétate d'abiratéron était diminuée de 55 %.

Les inducteurs puissants du CYP3A4 (comme par exemple la phénytoïne, la carbamazépine, la rifampicine, la rifabutine, la rifapentine, le phénobarbital, le millepertuis [*Hypericum perforatum*]) sont à éviter au cours du traitement, à moins qu'il n'y ait pas d'alternative thérapeutique.

Dans une autre étude pharmacocinétique clinique d'interaction chez des sujets sains, l'administration concomitante de kétoconazole, un inhibiteur puissant du CYP3A4, n'a pas eu d'effet cliniquement significatif sur la pharmacocinétique de l'acétate d'abiraterone.

Effet potentiel sur l'exposition d'autres médicaments

L'acétate d'abiraterone est un inhibiteur des enzymes hépatiques CYP2D6 et CYP2C8 métabolisant les médicaments. Dans une étude visant à déterminer les effets de l'acétate d'abiraterone (plus prednisone) sur une dose unique de dextrométhorphanne comme substrat du CYP2D6, l'exposition systémique (ASC) du dextrométhorphanne a été augmentée d'environ 2,9 fois. Une augmentation de l'ASC₂₄ du dextrométhorphanne, métabolite actif du dextrométhorphanne, d'environ 33 % a été observée.

La prudence est recommandée lors de l'administration avec des médicaments activés ou métabolisés par le CYP2D6, en particulier ceux ayant une marge thérapeutique étroite. Une diminution de la dose des médicaments à marge thérapeutique étroite métabolisés par le CYP2D6 doit être envisagée. Des exemples de médicaments métabolisés par le CYP2D6 incluent métoprolol, propranolol, désipramine, venlafaxine, halopéridol, rispéridone, propafénone, flécaïnide, codéine, oxycodone et tramadol (les trois derniers médicaments nécessitant le CYP2D6 pour la formation de leurs métabolites actifs analgésiques).

Dans une étude d'interaction médicamenteuse avec le CYP2C8 chez des sujets sains, l'ASC de la pioglitazone a été augmentée de 46 % et les ASC de M-III et M-IV, les métabolites actifs de la pioglitazone, ont chacune diminué de 10 % lorsque la pioglitazone était associée avec une dose unique de 1 000 mg d'acétate d'abiraterone. Les patients doivent être surveillés pour des signes de toxicité liés à un substrat du CYP2C8 à index thérapeutique étroit, s'ils sont utilisés de façon concomitante. Des exemples de médicaments métabolisés par le CYP2C8 incluent la pioglitazone et le répaglinide (voir rubrique 4.4).

In vitro, les métabolites principaux, le sulfate d'abiraterone et le sulfate de N-oxyde-abiraterone, inhibent l'absorption par le transporteur hépatique OATP1B1 ; en conséquence, cela peut augmenter les concentrations des médicaments éliminés par OATP1B1. Il n'existe pas de données cliniques disponibles pour confirmer l'interaction avec le transporteur.

Utilisation avec les médicaments allongeant l'intervalle QT

Le traitement par suppression androgénique étant susceptible d'allonger l'intervalle QT, la prudence est conseillée lorsque l'acétate d'abiraterone est administré avec des médicaments connus pour allonger l'intervalle QT, ou des médicaments capables d'induire des torsades de pointes tels que les antiarythmiques de classe IA (par exemple quinidine, disopyramide) ou de classe III (par exemple amiodarone, sotalol, dofétilide, ibutilide), la méthadone, la moxifloxacine, les antipsychotiques, etc.

Utilisation avec la spironolactone

La spironolactone se lie aux récepteurs des androgènes et peut augmenter le taux d'antigène prostatique spécifique (PSA). L'utilisation avec l'acétate d'abiraterone n'est pas recommandée (voir rubrique 5.1).

4.6 Fertilité, grossesse et allaitement

Femmes en âge de procréer

Il n'y a pas de donnée chez l'Homme sur l'utilisation de l'acétate d'abiraterone lors de la grossesse et ce médicament ne doit pas être utilisé chez la femme en âge de procréer.

Contraception chez les hommes et les femmes

La présence de l'acétate d'abiraterone ou de ses métabolites dans le sperme n'est pas connue. L'utilisation d'un préservatif est nécessaire en cas de rapport sexuel avec une femme enceinte.

L'utilisation d'un préservatif associée à une autre méthode de contraception efficace est nécessaire en cas de rapport sexuel avec une femme en âge de procréer. Les études effectuées chez l'animal ont mis en évidence une toxicité sur la reproduction (voir rubrique 5.3).

Grossesse

L'acétate d'abiraterone ne doit pas être utilisée chez la femme et elle est contre-indiquée chez la femme enceinte ou susceptible de l'être (voir rubriques 4.3 et 5.3).

Allaitement

L'acétate d'abiraterone ne doit pas être utilisée chez la femme.

Fertilité

L'acétate d'abiraterone a perturbé la fécondité des rats mâles et femelles, mais ces effets ont été entièrement réversibles (voir rubrique 5.3).

4.7 Effets sur l'aptitude à conduire des véhicules et à utiliser des machines

Abiraterone Accord n'a aucun effet ou qu'un effet négligeable sur l'aptitude à conduire des véhicules et à utiliser des machines.

4.8 Effets indésirables

Résumé du profil de sécurité

D'après une analyse des effets indésirables rapportés dans les différentes études de phase 3 menées avec l'acétate d'abiraterone, les effets indésirables observés chez ≥ 10 % des patients étaient : œdème périphérique, hypokaliémie, hypertension artérielle, infection du tractus urinaire, augmentation de l'alanine aminotransférase et/ou augmentation de l'aspartate aminotransférase.

Les autres effets indésirables importants incluent des affections cardiaques, une hépatotoxicité, des fractures et l'alvéolite allergique.

Les conséquences pharmacodynamiques du mécanisme d'action de l'acétate d'abiraterone peuvent entraîner une hypertension artérielle, une hypokaliémie et une rétention hydrique. Au cours des études de phase 3, des réactions indésirables minéralocorticoïdes attendues ont été observées plus fréquemment chez les patients traités par acétate d'abiraterone que chez les patients sous placebo : hypokaliémie 18 % vs 8 %, hypertension artérielle 22 % vs 16 %, rétention hydrique (œdème périphérique) 23 % vs 17 %. Chez les patients traités par acétate d'abiraterone versus les patients traités par placebo, des cas d'hypokaliémie de grades 3 et 4 selon la CTCAE (version 4.0) ont été observés respectivement chez 6 % versus 1 %, des cas d'hypertension artérielle de grades 3 et 4 selon la CTCAE (version 4.0) ont été observés respectivement chez 7 % versus 5 %, et des cas de rétention hydrique (œdème périphérique) de grades 3 et 4 ont été observés respectivement chez 1 % versus 1 %. Dans l'ensemble, les réactions minéralocorticoïdes ont été prises en charge médicalement avec succès. L'administration concomitante d'un corticoïde réduit l'incidence et la gravité de ces effets indésirables (voir rubrique 4.4).

Tableau récapitulatif des effets indésirables

Au cours d'études incluant des patients atteints de cancer de la prostate métastatique à un stade avancé traités par un analogue de la LH-RH ou traités précédemment par orchidectomie, l'acétate d'abiraterone a été administrée à une dose de 1 000 mg par jour en association avec la prednisone ou la prednisolone à faible dose (5 ou 10 mg par jour selon l'indication).

Les effets indésirables observés au cours des études cliniques et de l'expérience post-commercialisation sont énumérés ci-dessous par catégorie de fréquence. Les catégories sont définies comme suit : très fréquent ($\geq 1/10$), fréquent ($\geq 1/100$ à $< 1/10$), peu fréquent ($\geq 1/1\ 000$ à $< 1/100$) ; rare ($\geq 1/10\ 000$ à $< 1/1\ 000$) ; très rare ($< 1/10\ 000$) et fréquence indéterminée (ne peut être estimée sur la base des données disponibles).

Dans chaque catégorie de fréquence, les effets indésirables sont présentés dans l'ordre décroissant de gravité.

Tableau 1 : Effets indésirables observés au cours des essais cliniques et post-commercialisation

Classes de systèmes d'organes	Effet indésirable et fréquence
Infections et infestations	Très fréquent : infection du tractus urinaire Fréquent : sepsis
Affections du système immunitaire	Fréquence indéterminée : réactions anaphylactiques
Affections endocriniennes	Peu fréquent : insuffisance surrénalienne
Troubles du métabolisme et de la nutrition	Très fréquent : hypokaliémie Fréquent : hypertriglycémie
Affections cardiaques	Fréquent : insuffisance cardiaque*, angine de poitrine, fibrillation auriculaire, tachycardie Peu fréquent : autres arythmies Indéterminée : infarctus du myocarde, allongement de l'intervalle QT (voir rubriques 4.4 et 4.5)
Affections vasculaires	Très fréquent : hypertension artérielle
Affections respiratoires, thoraciques et médiastinales	Rare : alvéolite allergique ^a
Affections gastro-intestinales	Très fréquent : diarrhée Fréquent : dyspepsie
Affections hépatobiliaires	Très fréquent : augmentation de l'alanine aminotransférase et/ou augmentation de l'aspartate aminotransférase ^b Rare : hépatite fulminante, insuffisance hépatique aigüe
Affections de la peau et du tissu sous-cutané	Fréquent : rash
Affections musculo-squelettiques et systémiques	Peu fréquent : myopathie, rhabdomyolyse
Affections du rein et des voies urinaires	Fréquent : hématurie
Troubles généraux et anomalies au site d'administration	Très fréquent : œdème périphérique
Lésions, intoxications et complications liées aux procédures	Fréquent : fractures**

* L'insuffisance cardiaque regroupe l'insuffisance cardiaque congestive, le dysfonctionnement ventriculaire gauche et la diminution de la fraction d'éjection.

** Les fractures incluent l'ostéoporose et toutes les fractures à l'exception des fractures pathologiques

^a Notifications spontanées issues de l'expérience post-commercialisation

^b L'augmentation de l'alanine aminotransférase et/ou de l'aspartate aminotransférase inclut l'augmentation du taux d'ALAT, l'augmentation du taux d'ASAT et les anomalies de la fonction hépatique.

Les effets indésirables de grade 3 selon la CTCAE (version 4.0) survenues chez les patients traités par acétate d'abiratéron ont été les suivants : hypokaliémie (5 %), infection urinaire (2 %), augmentation du taux d'alanine aminotransférase et/ou du taux d'aspartate aminotransférase (4 %), hypertension artérielle (6 %), fractures (2 %), œdèmes périphériques, insuffisance cardiaque et fibrillation auriculaire (1 % chacun). Une hypertriglycémie et une angine de poitrine de grade 3 selon la CTCAE (version 4.0) ont été observées chez moins de 1 % des patients. Une infection du tractus urinaire, une augmentation du taux d'alanine aminotransférase et/ou une augmentation du taux d'aspartate aminotransférase, une hypokaliémie, une insuffisance cardiaque, une fibrillation auriculaire et des fractures de grade 4 selon la CTCAE (version 4.0) ont été observés chez moins de 1 % des patients.

L'hypertension et l'hypokaliémie ont été observées à une fréquence plus élevée dans la population hormonosensible (étude 3 011). Une hypertension a été rapportée chez 36,7 % des patients dans la

population hormonosensible (étude 3 011), comparé à 11,8 % et 20,2 % respectivement dans les études 301 et 302. Une hypokaliémie a été observée chez 20,4 % des patients dans la population hormonosensible (étude 3 011) comparé à 19,2 % et 14,9 % respectivement dans les études 301 et 302.

L'incidence et la gravité des événements indésirables étaient plus élevées dans le sous-groupe de patients ayant un score de performance ECOG2 à l'inclusion et également chez les patients âgés (≥ 75 ans).

Description d'une sélection d'effets indésirables

Effets cardiovasculaires

Les patients atteints d'hypertension artérielle non contrôlée, d'une maladie cardiaque cliniquement significative, telle qu'un infarctus du myocarde ou un événement thrombotique artériel dans les 6 mois précédents, un angor sévère ou instable, une insuffisance cardiaque de classe III ou IV (étude 301) ou une insuffisance cardiaque de classe II à IV (études 3 011 et 302) selon la NYHA ou avec une mesure de la fraction d'éjection cardiaque $< 50\%$ ont été exclus des trois études de phase 3. Tous les patients inclus (groupe traité par la substance active et groupe placebo) ont simultanément reçu un traitement de suppression androgénique, principalement par des analogues de la LH-RH, qui a été associé à des cas de diabète, d'infarctus du myocarde, d'accident vasculaire cérébral et de mort subite cardiaque. La fréquence des effets indésirables cardiovasculaires dans les études de phase 3 chez les patients sous acétate d'abiratéronne *versus* les patients sous placebo a été : fibrillation auriculaire 2,6 % vs 2,0 %, tachycardie 1,9 % vs 1,0 %, angine de poitrine 1,7 % vs 0,8 %, troubles cardiaques 0,7 % vs 0,2 %, et arythmie 0,7 % vs 0,5 %.

Hépatotoxicité

Des cas d'hépatotoxicité avec une élévation des taux d'ALAT, d'ASAT et de bilirubine totale ont été rapportés chez des patients traités par acétate d'abiratéronne. Dans les études cliniques de phase 3, une hépatotoxicité de grades 3 et 4 (par exemple augmentation du taux d'ALAT ou d'ASAT de > 5 x LSN ou augmentation de la bilirubine de $> 1,5$ x LSN) a été rapportée chez 6 % des patients traités par acétate d'abiratéronne, généralement durant les trois premiers mois de traitement. Dans l'étude 3 011, une hépatotoxicité de grade 3 ou 4 a été observée chez 8,4 % des patients traités par l'acétate d'abiratéronne. Dix patients ayant reçu de l'acétate d'abiratéronne ont arrêté le traitement en raison d'une hépatotoxicité ; deux présentaient une hépatotoxicité de grade 2, six une hépatotoxicité de grade 3 et deux une hépatotoxicité de grade 4. Aucun patient n'est décédé des suites d'une hépatotoxicité dans l'étude 3 011. Au cours des études cliniques de phase 3, les patients dont le taux initial d'ALAT ou d'ASAT était élevé se sont révélés plus susceptibles de présenter une augmentation des résultats des tests fonctionnels hépatiques que ceux commençant le traitement avec des valeurs normales. Lorsque des augmentations du taux d'ALAT ou d'ASAT > 5 x LSN ou de la bilirubine > 3 x LSN ont été observées, l'acétate d'abiratéronne a été suspendu ou arrêté. Dans deux cas, une élévation importante des résultats des tests fonctionnels hépatiques est survenue (voir rubrique 4.4). Ces deux patients, avec une fonction hépatique initiale normale, ont présenté une élévation du taux d'ALAT ou d'ASAT de 15 à 40 x LSN et une élévation de la bilirubine de 2 à 6 x LSN. Après arrêt de l'administration du traitement, les valeurs des tests fonctionnels hépatiques de ces deux patients se sont normalisées et un des patients a été traité à nouveau, sans récurrence de ces augmentations. Dans l'étude 302, des élévations d'ALAT ou d'ASAT de grade 3 ou 4 ont été observées chez 35 (6,5 %) des patients traités par acétate d'abiratéronne. Les élévations du taux d'aminotransférase ont été normalisées chez tous les patients sauf 3 (2 avec de nouvelles métastases hépatiques multiples et 1 avec une augmentation des ASAT environ 3 semaines après la dernière administration d'acétate d'abiratéronne). Dans les études cliniques de phase 3, les arrêts de traitement dus à l'augmentation des ALAT et des ASAT ou à des anomalies de la fonction hépatique ont été rapportés chez 1,1 % des patients traités par acétate d'abiratéronne et chez 0,6 % des patients traités par placebo ; aucun décès lié à une toxicité hépatique n'a été rapporté.

Au cours des études cliniques, le risque d'hépatotoxicité a été atténué par l'exclusion des patients présentant initialement une hépatite ou des anomalies significatives des tests de la fonction hépatique. Dans l'étude 3 011, les patients présentant initialement des taux d'ALAT et d'ASAT $> 2,5$ x LSN, un taux de bilirubine $> 1,5$ x LSN ou une hépatite virale active ou symptomatique ou une atteinte hépatique chronique, une ascite ou des troubles hémorragiques secondaires à un dysfonctionnement

hépatique étaient exclus. Dans l'étude 301, les patients présentant un taux initial d'ALAT et d'ASAT $\geq 2,5$ x LSN en l'absence de métastases hépatiques et > 5 x LSN en présence de métastases hépatiques ont été exclus. Dans l'étude 302 les patients présentant des métastases hépatiques n'étaient pas éligibles et ceux ayant un taux initial d'ALAT et d'ASAT $\geq 2,5$ x LSN ont été exclus. Les anomalies des tests fonctionnels hépatiques apparues chez les patients participant aux études cliniques ont été prises en charge de manière active par l'interruption du traitement et la reprise éventuelle de celui-ci uniquement après retour des résultats des tests fonctionnels hépatiques à leur valeur initiale (voir rubrique 4.2). Les patients présentant une élévation du taux d'ALAT ou d'ASAT > 20 x LSN n'ont pas été retraités. La sécurité d'une reprise du traitement chez ces patients est inconnue. Le mécanisme de l'hépatotoxicité n'est pas connu.

Déclaration des effets indésirables suspectés

La déclaration des effets indésirables suspectés après autorisation du médicament est importante. Elle permet une surveillance continue du rapport bénéfice/risque du médicament. Les professionnels de santé déclarent tout effet indésirable suspecté via le système national de déclaration : – voir Annexe V.

4.9 Surdosage

L'expérience de surdosage chez l'homme avec l'acétate d'abiraterone est limitée.

Il n'y a pas d'antidote spécifique. En cas de surdosage, l'administration doit être suspendue et des mesures générales de prise en charge doivent être mises en place, incluant une surveillance de la survenue d'arythmies, d'une hypokaliémie et de signes et symptômes de rétention hydrique. La fonction hépatique doit également être évaluée.

5. PROPRIÉTÉS PHARMACOLOGIQUES

5.1. Propriétés pharmacodynamiques

Classe pharmacothérapeutique : Endocrinothérapie, autres antagonistes hormonaux et agents apparentés, Code ATC : L02BX03

Mécanisme d'action

L'acétate d'abiraterone est transformé *in vivo* en abiraterone, un inhibiteur de la biosynthèse des androgènes. Plus spécifiquement, l'abiraterone inhibe de manière sélective l'enzyme 17 α -hydroxylase/C17,20-lyase (CYP17). Cette enzyme est exprimée et nécessaire lors de la biosynthèse des androgènes au niveau des testicules, des glandes surrénales et des tissus tumoraux prostatiques. Le CYP17 catalyse la conversion de la prégénolone et de la progestérone en précurseurs de la testostérone, respectivement la DHEA et l'androstènedione, par 17 α -hydroxylation et rupture de la liaison C17,20. L'inhibition du CYP17 entraîne également une augmentation de la production de minéralocorticoïdes par les glandes surrénales (voir rubrique 4.4).

Le cancer de la prostate sensible aux androgènes répond aux traitements qui diminuent les taux d'androgènes. Les traitements supprimeurs des androgènes, tels que les analogues de la LH-RH ou l'orchidectomie, réduisent la production d'androgènes dans les testicules mais n'affectent pas leur production par les glandes surrénales ni dans la tumeur. Administré en même temps que des analogues de la LH-RH (ou que l'orchidectomie), le traitement par abiraterone abaisse le taux de testostérone sérique à un niveau indétectable (par les méthodes de dosage commercialisées).

Effets pharmacodynamiques

L'acétate d'abiraterone diminue les taux sériques de testostérone et des autres androgènes à des niveaux inférieurs à ceux atteints par l'utilisation des analogues de la LH-RH seuls ou par l'orchidectomie. Ceci est dû à l'inhibition sélective de l'enzyme CYP17 nécessaire à la biosynthèse des androgènes. Le PSA sert de biomarqueur chez les patients atteints de cancer de la prostate. Lors d'une étude clinique de phase 3 chez des patients en échec de chimiothérapie contenant des taxanes,

38 % des patients traités par acétate d'abiratéron ont vu leur PSA baisser d'au moins 50 % par rapport à la valeur initiale, contre 10 % pour le groupe placebo.

Efficacité et sécurité clinique

L'efficacité a été établie au cours de trois études cliniques (études 3 011, 302 et 301) de phase 3, multicentriques, randomisées, contrôlées *versus* placebo, chez des patients atteints de mHSPC et de mCRPC. L'étude 3 011 incluait des patients atteints de mHSPC nouvellement diagnostiqué (au cours des 3 mois précédant la randomisation) et présentant des facteurs pronostiques de haut risque. Le pronostic à haut risque était défini par la présence d'au moins 2 des 3 facteurs de risque suivants : (1) score de Gleason ≥ 8 ; (2) présence d'au moins 3 lésions à la scintigraphie osseuse ; (3) présence de métastase viscérale mesurable (hors atteinte ganglionnaire). Dans le bras actif, l'acétate d'abiratéron était administré à la dose de 1 000 mg par jour en association avec une faible dose de 5 mg de prednisone une fois par jour en complément d'un ADT (analogue de la LH-RH ou orchidectomie), qui était considéré comme le traitement de référence. Les patients du groupe contrôle ont reçu un ADT et des placebos à la place de l'acétate d'abiratéron et de la prednisone. Les patients inclus dans l'étude 302 n'avaient pas eu de chimiothérapie antérieure par docétaxel ; alors que les patients inclus dans l'étude 301 avaient déjà reçu au préalable du docétaxel. Les patients étaient traités par un analogue de la LH-RH ou avaient précédemment été traités par orchidectomie. Dans le groupe recevant la substance active, l'acétate d'abiratéron a été administré à une dose de 1 000 mg par jour en association avec la prednisone ou la prednisolone à une dose faible de 5 mg, deux fois par jour. Les patients du groupe témoin ont reçu un placebo et de la prednisone ou de la prednisolone à une dose faible de 5 mg, deux fois par jour.

Les modifications du PSA sérique pris isolément ne sont pas toujours prédictives du bénéfice clinique. Ainsi, dans toutes les études, il était recommandé que les patients poursuivent leurs traitements jusqu'à ce que les critères d'arrêt soient remplis pour chaque étude comme spécifié ci-après.

Dans toutes les études, l'utilisation de spironolactone n'était pas autorisée car la spironolactone se lie aux récepteurs des androgènes et peut augmenter le PSA.

Étude 3 011 (patients atteints d'un mHSPC à haut risque nouvellement diagnostiqué)

Dans l'étude 3 011 (n = 1 199), l'âge médian des patients inclus était de 67 ans. Par origine ethnique, le nombre de patients traités par acétate d'abiratéron était de 832 patients caucasiens (69,4 %), 246 patients asiatiques (20,5 %), 25 patients noirs ou afro-américains (2,1 %), 80 patients d'origine autre (6,7 %), 13 patients d'origine inconnue/non rapportée (1,1 %) et 3 patients originaires d'Alaska ou amérindiens (0,3 %). Chez 97 % des patients, le score de performance ECOG était de 0 ou 1. Les patients présentant des métastases cérébrales connues, une hypertension non contrôlée, une pathologie cardiaque significative ou une insuffisance cardiaque de classe NYHA II à IV étaient exclus. Les patients précédemment traités pour leur cancer métastatique de la prostate par un traitement pharmacologique, une radiothérapie ou une chirurgie étaient exclus, excepté ceux ayant reçu moins de 3 mois de traitement par ADT, ou une séance de radiothérapie palliative ou ayant subi une intervention chirurgicale visant à traiter les symptômes résultant de la maladie métastatique. Les co-critères principaux d'évaluation de l'efficacité étaient la survie globale (OS) et la survie sans progression radiologique (rPFS). Le score médian d'évaluation de la douleur à l'inclusion, mesuré à l'aide du questionnaire Brief Pain Inventory Short Form (BPI-SF), était de 2,0 dans le groupe de traitement comme dans le groupe placebo. Outre les co-critères principaux d'évaluation, les bénéfices du traitement ont également été évalués d'après le délai de survenue de complications osseuses (SRE), le délai jusqu'au traitement suivant pour le cancer de la prostate, le délai jusqu'à instauration d'une chimiothérapie, le délai jusqu'à progression de la douleur et le délai jusqu'à progression du PSA. Le traitement a été poursuivi jusqu'à progression de la maladie, retrait du consentement, survenue d'une toxicité inacceptable ou décès du patient.

La survie sans progression radiologique était définie comme le délai entre la randomisation et la survenue d'une progression radiologique ou le décès du patient, toutes causes confondues. La progression radiologique incluait la progression visible à l'imagerie par scintigraphie osseuse (selon les critères modifiés du PCWG 2) ou la progression des lésions des tissus mous visible au scanner ou à l'IRM (selon les critères RECIST 1.1).

Une différence significative en termes de rPFS a été observée entre les groupes de traitement (voir Tableau 2 et Figure 1).

Tableau 2: Analyse stratifiée de la survie sans progression radiologique ; Population en Intention de Traiter (étude PCR 3 011)

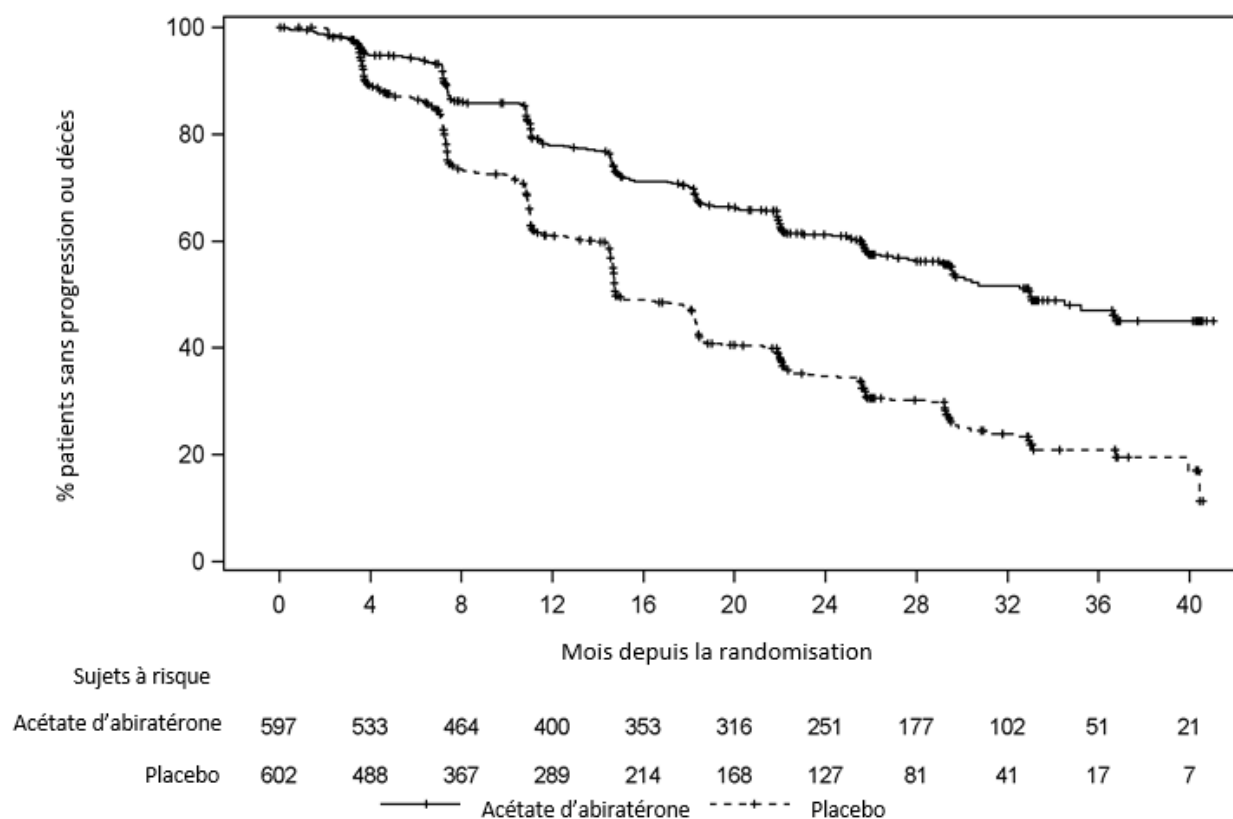
	Acétate d'abiraterone avec Prednisone	
	AA+P	Placebo
Sujets randomisés	597	602
Evènements	239 (40,0 %)	354 (58,8 %)
Censurés	358 (60,0 %)	248 (41,2 %)
Délai de survenue de l'évènement (mois)		
Médiane (IC à 95 %)	33,02 (29,57 ; NE)	14,78 (14,69 ; 18,27)
Intervalle	(0,0+ ; 41,0+)	(0,0+ ; 40,6+)
p ^a	< 0,0001	
Hazard Ratio (IC à 95 %) ^b	0,466 (0,394 ; 0,550)	

Note : + = observation censurée, NE = non évaluable. La progression radiologique et le décès sont pris en compte dans la définition de l'évènement "rPFS". AA+P = sujets ayant reçu de l'acétate d'abiraterone et de la prednisone.

^a La valeur de p est dérivée d'un test du log-rank ajusté sur le statut du score de performance ECOG (0/1 ou 2) et l'atteinte viscérale (présence ou absence).

^b Le Hazard Ratio est calculé à partir d'un modèle à risques proportionnels stratifié. Un Hazard Ratio < 1 est en faveur de AA+P.

Figure 1: Courbe de Kaplan-Meier de la survie sans progression radiologique ; Population en Intention de Traiter (étude PCR3011)



Une amélioration statistiquement significative de l'OS a été observée en faveur du traitement AA+P plus ADT, avec une réduction de 34 % du risque de décès comparé au groupe placebo plus ADT (HR = 0,66 ; IC à 95 % : 0,56 à 0,78 ; p < 0,0001) (voir Tableau 3 et Figure 2).

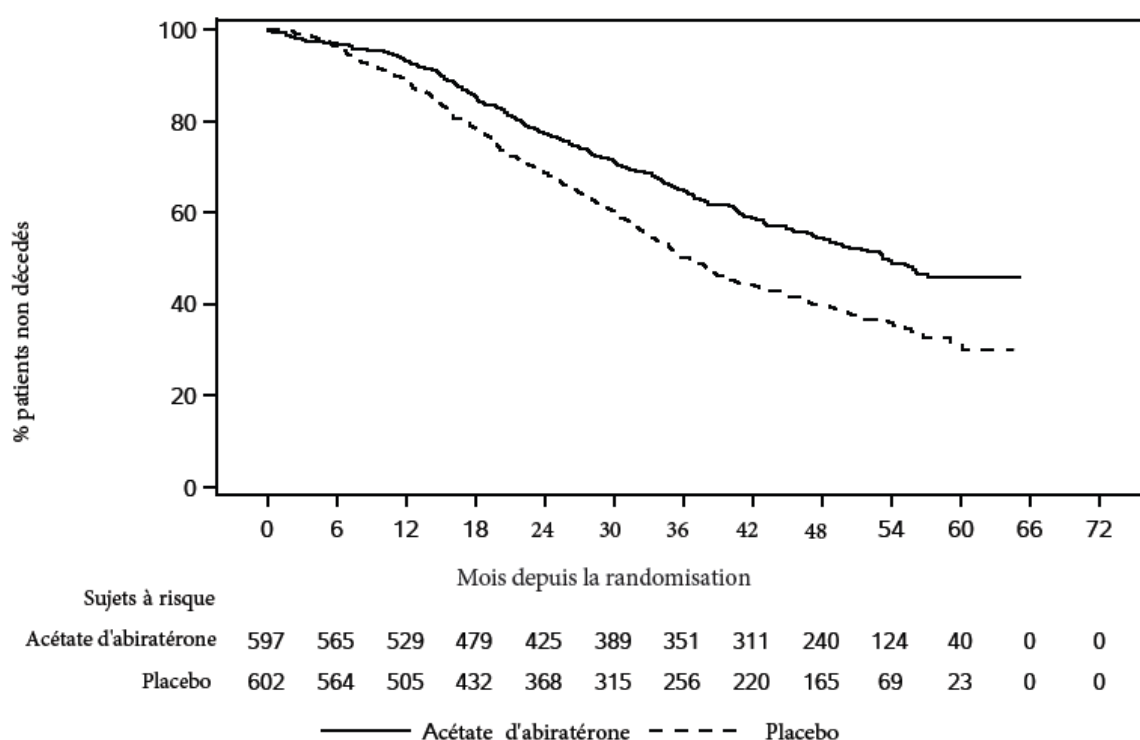
Tableau 3: Survie Globale des patients traités par acétate d'abiratérone ou placebo dans l'étude PCR3011 (Analyse en Intention de Traiter)

Survie globale	Acétate d'abiratérone et Prednisone (N = 597)	Placebo (N = 602)
Décès (%)	275 (46 %)	343 (57 %)
Survie médiane (mois) (IC à 95 %)	53,3 (48,2 ; NE)	36,5 (33,5 ; 40,0)
Hazard ratio (IC à 95 %) ¹	0,66 (0,56 ; 0,78)	

NE = non évaluable

¹ Le Hazard Ratio est dérivé d'un modèle à risques proportionnels stratifié. Un Hazard Ratio < 1 est en faveur de l'acétate d'abiratérone associée à la prednisone.

Figure 2: Courbe de Kaplan-Meier de la Survie Globale ; Population en Intention de Traiter dans l'étude PCR3011



Les analyses en sous-groupes sont toutes favorables au traitement par acétate d'abiratérone. Au sein des différents sous-groupes présélectionnés, l'effet du traitement par AA+P sur la rPFS et l'OS a été favorable et cohérent avec la population générale de l'étude, excepté pour le sous-groupe de score ECOG 2 pour lequel aucune tendance en termes de bénéfice n'a été observée. Cependant la faible taille d'échantillon (n = 40) ne permet pas de tirer de conclusion valide de ce résultat.

Outre les améliorations observées au niveau de la survie globale et de la rPFS, le bénéfice d'un traitement par acétate d'abiratérone vs placebo a été démontré sur tous les critères secondaires d'évaluation définis de façon prospective.

Étude 302 (patients n'ayant pas eu de chimiothérapie antérieure)

Cette étude a inclus des patients n'ayant pas eu de chimiothérapie antérieure qui étaient asymptomatiques ou peu symptomatiques et pour lesquels la chimiothérapie n'était pas encore cliniquement indiquée. Un score ne dépassant pas 0-1 sur l'échelle BPI-SF (*Brief Pain Inventory-Short Form*) au cours des dernières 24 heures était considéré comme asymptomatique, et un score de 2-3 était considéré comme peu symptomatique.

Dans l'étude 302, (n = 1 088) l'âge médian des patients inclus était de 71 ans pour les patients traités par acétate d'abiratérone plus prednisone ou prednisolone et de 70 ans pour les patients traités par placebo plus prednisone ou prednisolone. Le nombre de patients traités par acétate d'abiratérone par groupe ethnique était de 520 sujets de race blanche (95,4 %), 15 sujets de race noire (2,8 %), 4 sujets asiatiques (0,7 %) et 6 sujets d'autres groupes ethniques (1,1 %). Dans chacun des deux bras, le score de performance à l'échelle de l'Eastern Cooperative Oncology Group (ECOG) était de 0 pour 76 % des patients et de 1 pour 24 % des patients. Cinquante pourcent des patients n'avaient que des métastases osseuses, 31 % des patients avaient des métastases osseuses et des tissus mous ou des ganglions lymphatiques et 19 % des patients avaient seulement des métastases des tissus mous ou des ganglions lymphatiques. Les patients présentant des métastases viscérales étaient exclus. Les co-critères primaires d'efficacité étaient la survie globale et la survie sans progression radiologique (rPFS). En plus de ces co-critères primaires, le bénéfice a également été évalué par le délai jusqu'à l'utilisation des opiacés pour les douleurs cancéreuses, le délai jusqu'à l'instauration d'une chimiothérapie, le délai jusqu'à la détérioration du score de performance à l'échelle ECOG ≥ 1 point et le délai jusqu'à l'augmentation du PSA sur la base des critères PCWG2 (*Prostate Cancer Working Group-2*). Les traitements à l'étude ont été arrêtés à l'apparition d'une progression clinique sans équivoque. Les traitements pouvaient aussi être arrêtés au moment de la confirmation de la progression radiologique, laissée à la discrétion de l'investigateur.

La survie sans progression radiologique (rPFS) a été évaluée à l'aide d'études d'imagerie séquentielle comme défini par les critères PCWG2 (pour les lésions osseuses) et par les critères RECIST (*Response Evaluation Criteria In Solid Tumors*) modifiés (pour les lésions des tissus mous). L'analyse de la rPFS était basée sur une évaluation centralisée de la progression radiologique.

Lors de l'analyse planifiée de la rPFS il y avait 401 événements ; soit 150 (28 %) patients traités par acétate d'abiratérone et 251 (46 %) patients traités par placebo ayant progressé radiologiquement ou étant décédés. Une différence significative de rPFS entre les groupes de traitement a été observée (voir Tableau 4 et Figure 3)

Tableau 4 : Étude 302 : Survie sans progression radiologique des patients traités par acétate d'abiratérone ou par placebo en association avec la prednisone ou la prednisolone et des analogues de la LH-RH ou une orchidectomie préalable

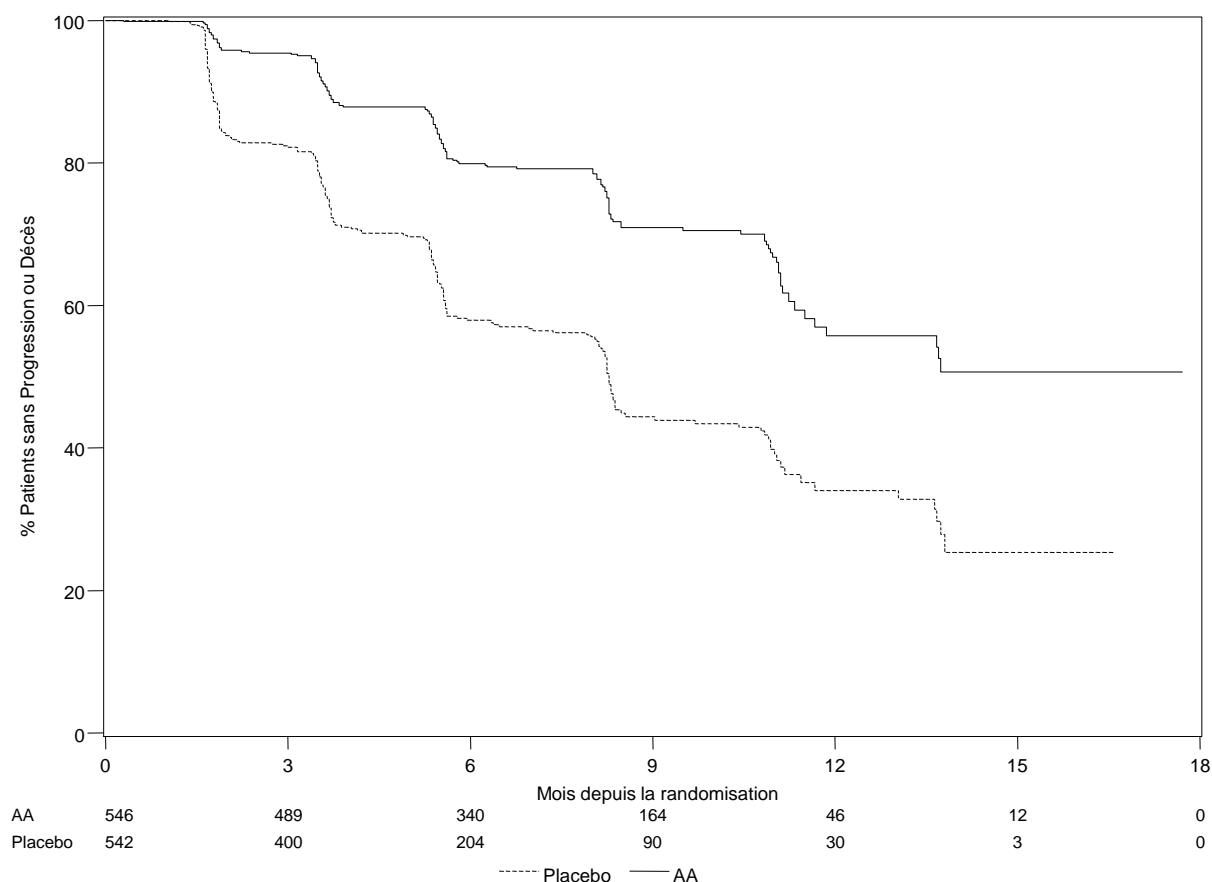
	Acétate d'abiratérone (N = 546)	Placebo (N = 542)
Survie sans progression radiologique (rPFS)		
Progression ou décès (%)	150 (28 %)	251 (46 %)
rPFS médiane en mois (IC à 95 %)	Non atteint (11,66 - NE)	8,3 (8,12 - 8,54)
p*	< 0,0001	
Hazard Ratio ** (IC à 95 %)	0,425 (0,347 - 0,522)	

NE = Non évaluable

* La valeur de p est dérivée d'un test du log-rank ajusté sur le statut du score de performance ECOG (0 ou 1)

** Un Hazard Ratio < 1 est en faveur de l'acétate d'abiratérone

Figure 3 : Courbe de Kaplan Meier de survie sans progression radiologique pour les patients traités par acétate d'abiratérone ou placebo en association avec la prednisone ou la prednisolone, et des analogues de la LH-RH ou une orchidectomie préalable



AA = Acétate d'abiratérone

Cependant, des données ont continué à être collectées dans le cadre de la seconde analyse intermédiaire de la survie globale (OS). L'analyse radiologique de la rPFS par l'investigateur, réalisée dans le cadre de l'analyse de suivi de sensibilité, est présentée dans le tableau 5 et la figure 4.

Six cent sept (607) sujets ont eu une progression radiologique ou sont décédés : 271 (50 %) dans le groupe acétate d'abiratérone et 336 (62 %) dans le groupe placebo. Le traitement par acétate d'abiratérone a diminué le risque de progression radiologique ou de décès de 47 % par rapport au placebo (HR = 0,530 ; IC à 95 % : [0,451 - 0,623], $p < 0,0001$). La rPFS médiane était de 16,5 mois dans le groupe acétate d'abiratérone et de 8,3 mois dans le groupe placebo.

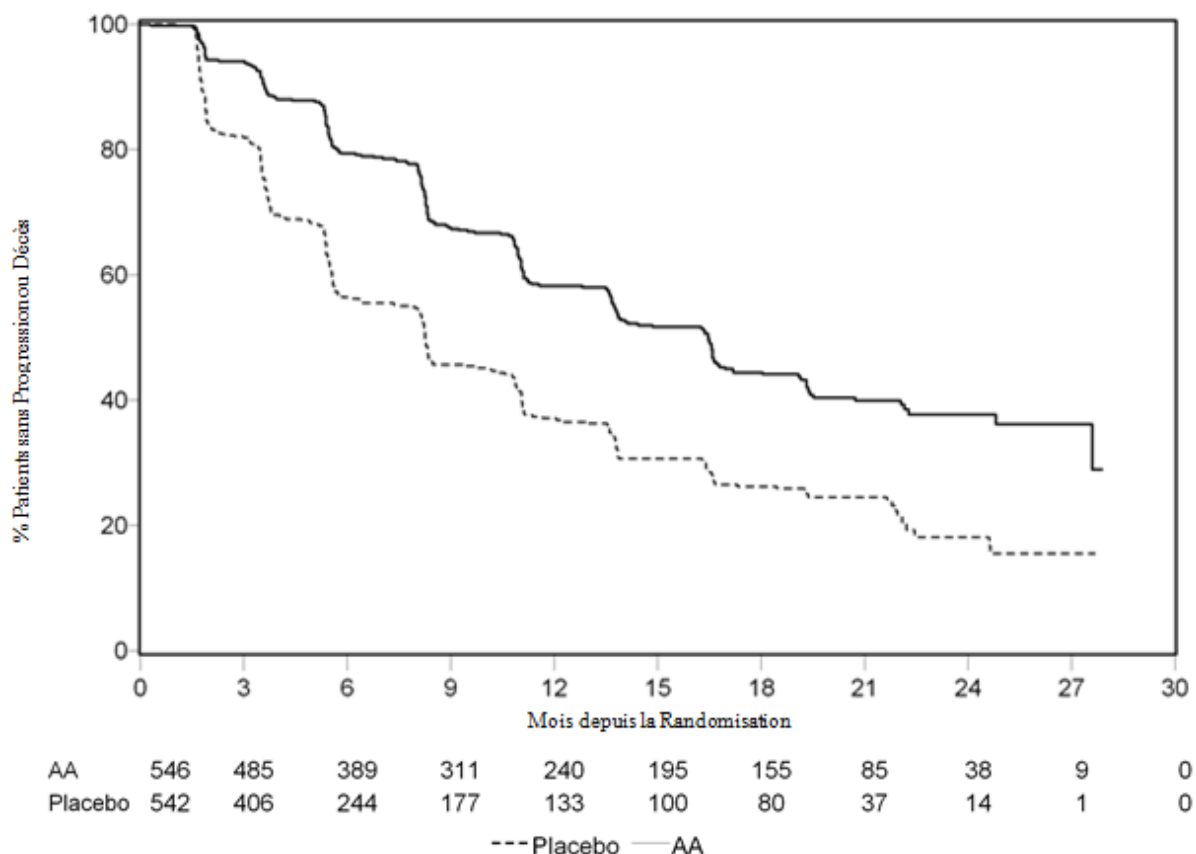
Tableau 5 : Étude 302 : Survie sans progression radiologique des patients traités par acétate d'abiratérone ou par placebo en association avec la prednisone ou la prednisolone et des analogues de la LH-RH ou une orchidectomie préalable (à la seconde analyse intermédiaire de l'OS, évaluation par l'investigateur)

	Acétate d'abiratérone (N = 546)	Placebo (N = 542)
Survie sans progression radiologique (rPFS)		
Progression ou décès (%)	271 (50 %)	336 (62 %)
rPFS médiane en mois	16,5	8,3
(IC à 95 %)	(13,80 - 16,79)	(8,05 - 9,43)
p *	$< 0,0001$	
Hazard Ratio **	0,530	
(IC à 95 %)	(0,451 - 0,623)	

* La valeur de p est dérivée d'un test du log-rank ajusté sur le statut du score de performance ECOG (0 ou 1)

** Un Hazard Ratio < 1 est en faveur de l'acétate d'abiratéronne

Figure 4 : Courbe de Kaplan Meier de survie sans progression radiologique pour les patients traités par acétate d'abiratéronne ou placebo en association avec la prednisone ou la prednisolone et des analogues de la LH-RH ou une orchidectomie préalable (à la seconde analyse intermédiaire, évaluation par l'investigateur)



AA = Acétate d'abiratéronne

Une analyse intermédiaire (AI) planifiée de l'OS a été menée après l'observation de 333 décès. La levée d'aveugle s'est basée sur l'amplitude du bénéfice clinique observé et un traitement par acétate d'abiratéronne a été proposé aux patients du groupe placebo. La survie globale était plus longue pour le groupe traité par acétate d'abiratéronne que pour celui traité par placebo avec une réduction de 25 % du risque de décès (HR = 0,752 ; IC à 95 % : [0,606 - 0,934], p = 0,0097), mais les données de survie globale n'étaient pas matures et les résultats intermédiaires n'atteignaient pas le seuil d'arrêt statistiquement significatif pré-défini (voir Tableau 6). La survie a continué à être suivie après cette AI.

L'analyse finale planifiée de la survie globale a été menée après l'observation de 741 décès (durée médiane de suivi de 49 mois). Soixante-cinq pourcent des patients traités par acétate d'abiratéronne sont décédés (354 sur 546), comparé à 71 % des patients traités par placebo (387 sur 542). Un bénéfice statistiquement significatif en termes de survie globale a été démontré dans le groupe traité par l'acétate d'abiraterone avec une réduction du risque de décès de 19,4 % (HR=0,806 ; IC à 95 % : [0,697 - 0,931], p = 0,0033) et une amélioration dans la médiane de survie globale de 4,4 mois (acétate d'abiratéronne : 34,7 mois, placebo : 30,3 mois) (voir Tableau 6 et Figure 5). Cette amélioration a été démontrée alors que 44 % des patients du groupe placebo avaient reçu un traitement ultérieur par acétate d'abiratéronne

Tableau 6 : Étude 302 : Survie globale des patients traités par acétate d'abiratérone ou par placebo en association avec la prednisone ou la prednisolone et des analogues de la LH-RH ou une orchidectomie préalable

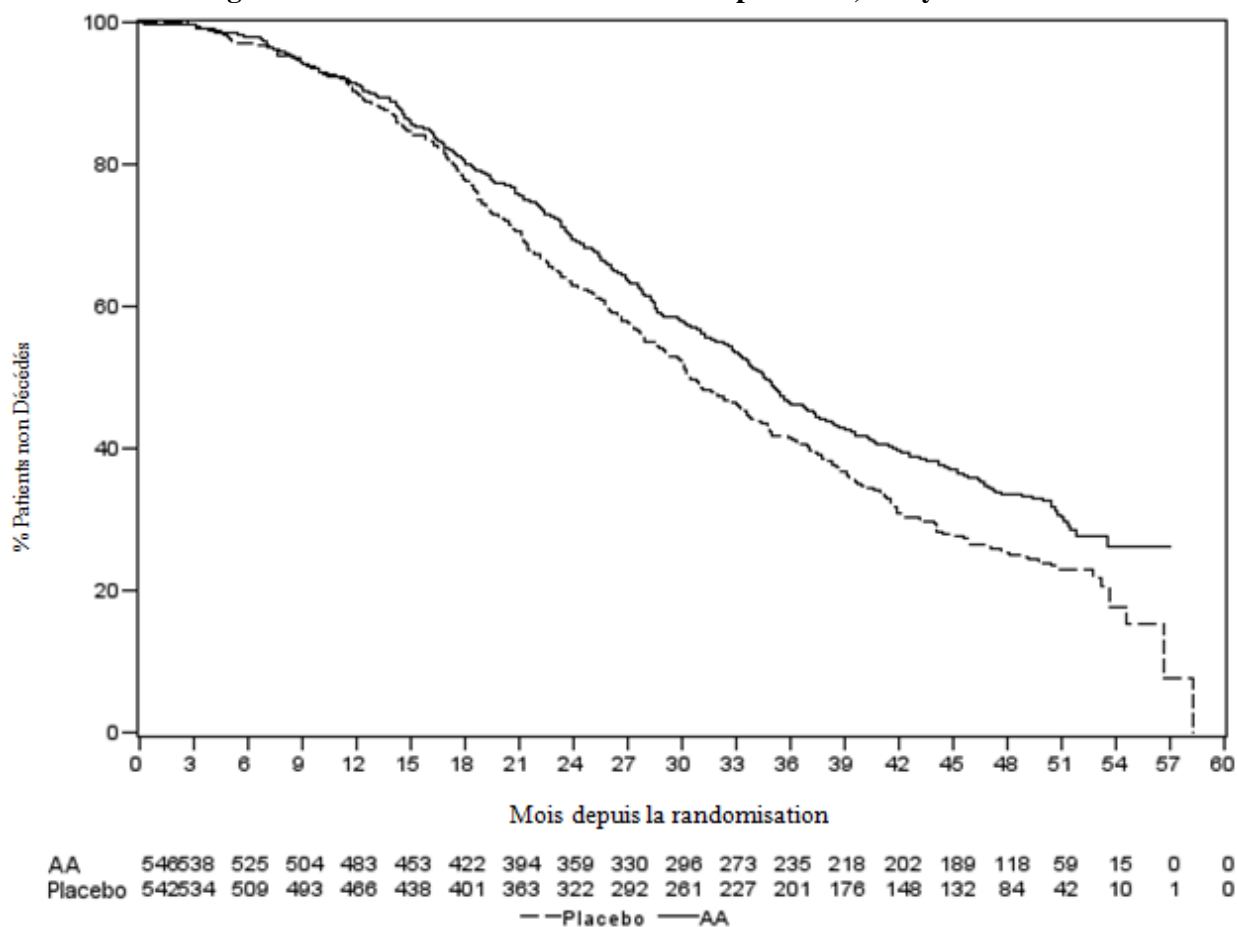
	Acétate d'abiratérone (N = 546)	Placebo (N = 542)
Analyse intermédiaire de la survie		
Décès (%)	147 (27 %)	186 (34 %)
Survie médiane (mois) (IC à 95 %)	Non atteint (NE – NE)	27,2 (25,95 – NE)
p*		0,0097
Hazard Ratio** (IC à 95 %)		0,752 (0,606 - 0,934)
Analyse finale de la survie		
Décès	354 (65 %)	387 (71 %)
Survie globale médiane en mois (IC à 95 %)	34,7 (32,7 - 36,8)	30,3 (28,7 - 33,3)
p*		0,0033
Hazard Ratio** (IC à 95 %)		0,806 (0,697 - 0,931)

NE = Non Évaluable

* La valeur de p est dérivée d'un test du log-rank ajusté sur le statut du score de performance ECOG (0 ou 1)

** Un Hazard Ratio < 1 est en faveur de l'acétate d'abiratérone

Figure 5 : Courbe de Kaplan Meier de survie pour les patients traités par acétate d'abiratérone ou placebo en association avec la prednisone ou la prednisolone et des analogues de la LH-RH ou une orchidectomie préalable, analyse finale



AA = Acétate d'abiratérone

Outre l'observation de l'amélioration de la survie globale et de la rPFS, l'ensemble des critères secondaires était en faveur de l'acétate d'abiratéronne comme suit :

Le délai médian jusqu'à progression du PSA, basé sur les critères PCWG2, était de 11,1 mois pour les patients recevant l'acétate d'abiratéronne et de 5,6 mois pour les patients recevant le placebo (HR = 0,488 ; IC à 95% : [0,420 - 0,568], $p < 0,0001$). Le délai jusqu'à progression du PSA était approximativement doublé avec le traitement par acétate d'abiratéronne (HR = 0,488). La proportion de patients avec une réponse confirmée sur le PSA était plus grande dans le groupe acétate d'abiratéronne que dans le groupe placebo (62 % vs 24 % ; $p < 0,0001$). Une augmentation significative du nombre de réponses tumorales complètes et partielles a été observée chez les patients atteints de lésions des tissus mous mesurables et traités par acétate d'abiratéronne.

Délai jusqu'à l'utilisation des opiacés pour les douleurs cancéreuses : lors de l'analyse finale, le délai médian jusqu'à l'utilisation des opiacés pour les douleurs liées au cancer de la prostate était de 33,4 mois pour les patients recevant l'acétate d'abiratéronne et de 23,4 mois pour les patients recevant le placebo (HR = 0,721 ; IC à 95 % : [0,614 - 0,846], $p < 0,0001$).

Délai jusqu'à l'instauration d'une chimiothérapie par agent cytotoxique : le délai médian était de 25,2 mois pour les patients recevant l'acétate d'abiratéronne et de 16,8 mois pour les patients recevant le placebo (HR = 0,580 ; IC à 95 % : [0,487 - 0,691], $p < 0,0001$).

Délai jusqu'à la détérioration du score de performance à l'échelle ECOG ≥ 1 point : le délai médian était de 12,3 mois pour les patients recevant l'acétate d'abiratéronne et de 10,9 mois pour les patients recevant le placebo (HR = 0,821 ; IC à 95 % : [0,714 - 0,943], $p = 0,0053$).

Les critères suivants d'évaluation de cette étude démontrent un avantage statistiquement significatif en faveur du traitement par acétate d'abiratéronne :

La réponse objective : Une réponse objective a été définie comme la proportion de patients avec une maladie mesurable parvenant à une réponse complète ou partielle selon les critères RECIST (la taille initiale des ganglions lymphatiques devait être ≥ 2 cm pour être considérée comme une lésion-cible). La proportion des patients avec une maladie mesurable initiale ayant une réponse objective était de 36 % pour le groupe acétate d'abiratéronne et de 16 % dans le groupe placebo ($p < 0,0001$).

Douleur : Le traitement par acétate d'abiratéronne a réduit significativement le risque de progression du score moyen de la douleur de 18 % par rapport au traitement par placebo ($p = 0,0490$). Le délai médian jusqu'à la progression était de 26,7 mois dans le groupe acétate d'abiratéronne et de 18,4 mois dans le groupe placebo.

Délai jusqu'à la dégradation du FACT-P (score total) : le traitement par l'acétate d'abiratéronne a réduit le risque de dégradation du FACT-P (score total) de 22 % par rapport au placebo ($p = 0,0028$). Le délai médian jusqu'à la dégradation du FACT-P (score total) était de 12,7 mois dans le groupe acétate d'abiratéronne et de 8,3 mois dans le groupe placebo.

Étude 301 (patients ayant eu une chimiothérapie antérieure)

Les patients inclus dans l'étude 301 avaient déjà été traités par docétaxel. Il n'était pas nécessaire que les patients présentent une progression de la maladie sous docétaxel, étant donné que le traitement avait pu être arrêté suite à la toxicité de la chimiothérapie. Les patients ont été maintenus sous traitement à l'étude jusqu'à l'observation d'une progression du PSA (confirmée par une augmentation de 25 % par rapport à l'état initial/nadir) ainsi que jusqu'à progression radiologique telle que définie au protocole et progression symptomatique ou clinique. Les patients ayant antérieurement reçu un traitement par le kétoconazole pour un cancer de la prostate ont été exclus de cette étude. Le critère primaire d'efficacité était la survie globale.

L'âge médian des patients inclus était de 69 ans (intervalle [39 – 95]). Le nombre de patients traités par acétate d'abiratéronne par groupe ethnique comportait 737 (93,2 %) sujets de race blanche, 28 (3,5 %) sujets de race noire, 11 (1,4 %) sujets asiatiques et 14 (1,8 %) sujets d'autres groupes

ethniques. Onze pourcent des patients inclus présentaient un score de performance de 2 à l'échelle ECOG, 70 % présentaient des signes radiologiques de progression de la maladie, avec ou sans progression du PSA, 70 % avaient déjà reçu une chimiothérapie par un agent cytotoxique et 30 % en avaient reçu deux. 11 % des patients traités par acétate d'abiratéronne présentaient des métastases hépatiques.

Une analyse programmée, réalisée après observation de 552 décès, a montré que 42 % (333 sur 797) des patients traités par l'acétate d'abiraterone contre 55 % (219 sur 398) des patients sous placebo sont décédés. Une amélioration statistiquement significative de la médiane de survie globale a été observée chez les patients traités par l'acétate d'abiraterone (voir Tableau 7).

Tableau 7 : Survie globale des patients traités par acétate d'abiratéronne ou par placebo en association avec la prednisone ou la prednisolone et des analogues de la LH-RH ou une orchidectomie préalable

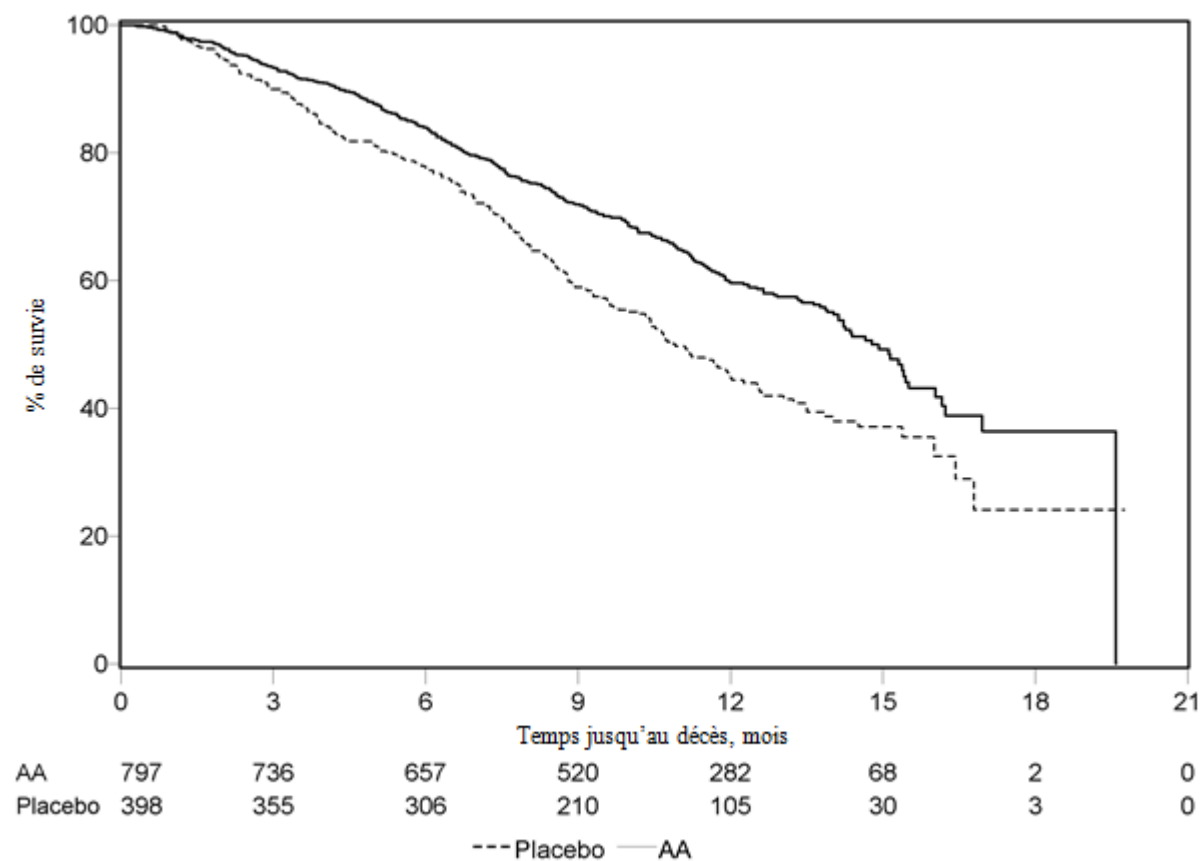
	Acétate d'abiratéronne (N = 797)	Placebo (N = 398)
Analyse primaire de survie		
Décès (%)	333 (42 %)	219 (55 %)
Survie médiane (mois)	14,8	10,9
(IC à 95 %)	(14,1 - 15,4)	(10,2 - 12,0)
p ^a	< 0,0001	
Hazard Ratio (IC à 95 %) ^b	0,646 (0,543 - 0,768)	
Analyse de survie mise à jour		
Décès (%)	501 (63 %)	274 (69 %)
Survie médiane (mois)	15,8	11,2
(IC à 95 %)	(14,8 - 17,0)	(10,4 - 13,1)
Hazard Ratio (IC à 95 %) ^b	0,740 (0,638 - 0,859)	

^a La valeur de p est dérivée d'un test du log-rank ajusté sur le statut du score de performance ECOG (0-1 vs 2), le score de douleur (absent vs présent), le nombre de cures de chimiothérapies antérieures (1 vs. 2), et le type de progression de la pathologie (PSA uniquement vs. radiologique)

^b Le Hazard Ratio est dérivé d'un modèle à risques proportionnels stratifié. Un Hazard Ratio < 1 est en faveur de l'acétate d'abiratéronne.

À chaque évaluation après les premiers mois de traitement, la proportion de patients toujours en vie était plus importante dans le groupe acétate d'abiratéronne comparé au groupe contrôle (voir Figure 6).

Figure 6 : Courbes de survie de Kaplan Meier pour les patients traités par acétate d'abiratérone ou placebo en association avec la prednisone ou la prednisolone, et des analogues de la LH-RH ou une orchidectomie préalable



AA = Acétate d'abiratérone

Les analyses de survie par sous-groupe révèlent un bénéfice de survie constant pour le traitement par l'acétate d'abiratérone (voir Figure 7).

augmentation $\geq 30\%$, par rapport à la valeur initiale, du score de la pire douleur sur l'échelle BPI-SF au cours des 24 heures précédentes, sans baisse du score d'utilisation des analgésiques observée lors de deux visites consécutives ou une augmentation $\geq 30\%$ du score d'utilisation des analgésiques observée lors de deux visites consécutives. Le temps avant progression de la douleur au 25^e percentile était de 7,4 mois pour le groupe traité par l'acétate d'abiraterone contre 4,7 mois pour le groupe placebo.

Complications osseuses

Une plus faible proportion de patients dans le groupe acétate d'abiraterone a présenté des complications osseuses par rapport au groupe placebo à 6 mois (18 % vs 28 %), 12 mois (30 % vs 40 %) et 18 mois (35 % vs 40 %). Le temps avant la survenue d'une complication osseuse au 25^e percentile a été deux fois plus élevé dans le groupe acétate d'abiraterone que celui du groupe contrôle : 9,9 mois *versus* 4,9 mois. Une complication osseuse est définie comme une fracture spontanée, une compression médullaire, une irradiation palliative des os ou une intervention chirurgicale sur des os.

Population pédiatrique

L'Agence européenne des médicaments a accordé une dérogation à l'obligation de soumettre les résultats d'études réalisées avec le médicament de référence contenant l'acétate d'abiraterone dans tous les sous-groupes de la population pédiatrique dans le cancer avancé de la prostate. Voir rubrique 4.2 pour des informations concernant l'usage pédiatrique.

5.2 Propriétés pharmacocinétiques

Suite à l'administration d'acétate d'abiraterone, la pharmacocinétique de l'abiraterone et de l'acétate d'abiraterone a été étudiée chez des sujets sains, des patients atteints de cancer métastatique de la prostate à un stade avancé et des sujets non atteints de cancer et présentant une insuffisance hépatique ou rénale. L'acétate d'abiraterone est rapidement transformé *in vivo* en abiraterone, un inhibiteur de la biosynthèse des androgènes (voir rubrique 5.1).

Absorption

Après administration orale d'acétate d'abiraterone à jeun, la concentration plasmatique maximale d'acétate d'abiraterone est atteinte après environ 2 heures.

Comparé à une administration à jeun, l'administration d'acétate d'abiraterone avec la nourriture entraîne une augmentation de l'exposition systémique moyenne à l'abiraterone jusqu'à 10 fois (pour l'ASC) et jusqu'à 17 fois (pour la C_{max}), en fonction de la teneur en graisses des aliments. En raison de la variabilité normale du contenu et de la composition des repas, la prise d'abiraterone avec les repas peut entraîner des degrés d'exposition très variables. Ainsi, l'acétate d'abiraterone ne doit pas être pris avec de la nourriture. Il doit être pris au moins une heure avant ou au moins deux heures après le repas. Les comprimés doivent être avalés en entier, avec de l'eau (voir rubrique 4.2).

Distribution

Dans le plasma humain, la fixation protéique de la ^{14}C -abiraterone est de 99,8 %. Le volume de distribution apparent est d'environ 5 630 L, ce qui suggère une large distribution de l'acétate d'abiraterone vers les tissus périphériques.

Biotransformation

Après administration orale de gélules de ^{14}C -acétate d'abiraterone, l'acétate d'abiraterone est hydrolysé en abiraterone, elle-même éliminée par plusieurs mécanismes dont la sulfatation, l'hydroxylation et l'oxydation, principalement au niveau du foie. La majorité de la radioactivité circulante (environ 92 %) se trouve sous forme de métabolites de l'abiraterone. Sur 15 métabolites détectables, deux métabolites principaux, le sulfate d'abiraterone et le sulfate de N-oxyde-abiraterone, représentent chacun environ 43 % de la radioactivité totale.

Élimination

D'après les données recueillies chez les sujets sains, la demi-vie plasmatique moyenne de l'abiraterone est d'environ 15 heures. Après administration orale de 1 000 mg de ^{14}C -acétate d'abiraterone, environ

88 % de la dose radioactive est retrouvée dans les selles et environ 5 % dans l'urine. Les principaux composés présents dans les selles sont l'acétate d'abiratérone et l'abiratérone sous forme inchangée (respectivement environ 55 % et 22 % de la dose administrée).

Insuffisance rénale

La pharmacocinétique de l'acétate d'abiratérone a été comparée chez des patients atteints d'insuffisance rénale terminale sous hémodialyse stable *versus* des patients contrôles appariés ayant une fonction rénale normale. L'exposition systémique à l'acétate d'abiratérone après administration d'une dose unique de 1 000 mg par voie orale n'a pas augmenté chez les sujets atteints d'insuffisance rénale terminale sous dialyse. L'administration chez des patients présentant une insuffisance rénale, incluant une insuffisance rénale sévère ne nécessite pas de réduction de la dose (voir rubrique 4.2). Cependant, il n'existe pas d'expérience clinique chez les patients présentant à la fois un cancer de la prostate et une insuffisance rénale sévère. La prudence est recommandée chez ces patients.

Insuffisance hépatique

La pharmacocinétique de l'acétate d'abiratérone a été étudiée chez des sujets atteints d'insuffisance hépatique préexistante légère ou modérée (respectivement Classes A et B de Child-Pugh) et chez des sujets contrôles sains. L'exposition systémique à l'acétate d'abiratérone après administration d'une dose unique de 1 000 mg par voie orale a augmenté d'environ 11 % et 260 % respectivement chez les sujets atteints d'insuffisance hépatique préexistante légère et modérée. La demi-vie moyenne de l'acétate d'abiratérone est prolongée jusqu'à environ 18 heures chez les sujets atteints d'insuffisance hépatique légère et jusqu'à environ 19 heures chez les sujets atteints d'insuffisance hépatique modérée.

Dans une autre étude, la pharmacocinétique de l'acétate d'abiratérone a été étudiée chez des sujets atteints d'insuffisance hépatique sévère (Classe C de Child-Pugh) préexistante (n = 8) et chez 8 sujets contrôles sains ayant une fonction hépatique normale. L'ASC de l'abiratérone a augmenté d'environ 600 % et la fraction libre de médicament a augmenté d'environ 80 % chez les sujets atteints d'insuffisance hépatique sévère comparés aux sujets ayant une fonction hépatique normale.

Aucun ajustement de la dose n'est nécessaire chez les patients atteints d'insuffisance hépatique préexistante légère.

L'utilisation d'acétate d'abiratérone doit être évaluée avec précaution chez les patients atteints d'insuffisance hépatique modérée chez lesquels le bénéfice doit être nettement supérieur au risque potentiel (voir les rubriques 4.2 et 4.4). L'acétate d'abiratérone ne doit pas être utilisé chez les patients atteints d'une insuffisance hépatique sévère (voir rubriques 4.2, 4.3 et 4.4).

Pour les patients qui développent une hépatotoxicité en cours de traitement, un arrêt du traitement et une adaptation de la dose peuvent être nécessaires (voir rubriques 4.2 et 4.4).

5.3 Données de sécurité préclinique

Dans toutes les études de toxicité chez l'animal, une baisse significative du taux de testostérone circulante a été observée. En conséquence, une diminution de la masse des organes ainsi que des modifications morphologiques et/ou histopathologiques des organes génitaux, des glandes surrénales, de l'hypophyse et des glandes mammaires ont été observées. Toutes ces modifications se sont révélées entièrement ou partiellement réversibles. Les modifications des organes génitaux et des organes sensibles aux androgènes sont conformes à la pharmacologie de l'acétate d'abiratérone. Toutes les modifications hormonales liées au traitement ont été réversibles ou résolutes après une période de récupération de quatre semaines.

Dans les études de fécondité chez le rat mâle et femelle, l'acétate d'abiratérone a réduit la fécondité ; ceci était complètement réversible en 4 à 16 semaines après l'arrêt de l'acétate d'abiratérone.

Dans une étude de toxicité chez le rat, l'acétate d'abiratérone a affecté la grossesse, incluant une diminution de la survie et du poids du fœtus. Des effets sur les organes génitaux externes ont été observés bien que l'acétate d'abiratérone n'ait pas été tératogène.

Dans ces études de fécondité et de toxicité réalisées chez le rat, tous les effets ont été rapportés à l'activité pharmacologique de l'acétate d'abiratéron.

Outre les modifications des organes génitaux observées lors de toutes les études de toxicité chez l'animal, les données non cliniques issues des études classiques de sécurité pharmacologique, de toxicité à doses répétées, de génotoxicité et de potentiel carcinogène n'ont pas révélé de risque particulier pour l'homme. Dans une étude de 6 mois chez la souris transgénique (Tg.rasH2), l'acétate d'abiratéron n'était pas carcinogène. Dans une étude de carcinogénicité de 24 mois chez le rat, l'acétate d'abiratéron a augmenté l'incidence des néoplasmes des cellules interstitielles au niveau des testicules. Ce résultat est considéré comme lié à l'action pharmacologique de l'acétate d'abiratéron et spécifique au rat. L'acétate d'abiratéron n'était pas carcinogène chez la rate.

Évaluation du risque environnemental (ERE)

La substance active, l'acétate d'abiratéron, présente un risque environnemental pour l'environnement aquatique, notamment pour les poissons.

6. DONNÉES PHARMACEUTIQUES

6.1 Liste des excipients

Noyau du comprimé

Lactose monohydraté
Cellulose microcristalline (E460)
Croscarmellose sodique (E468)
Hypromellose
Laurylsulfate de sodium
Silice colloïdale anhydre
Stéarate de magnésium (E572)

Pelliculage

Alcool polyvinylique (E1203)
Dioxyde de titane (E171)
Macrogol (E1521)
Talc (E553 b)
Oxyde de fer rouge (E172)
Oxyde de fer noir (E172)

6.2 Incompatibilités

Sans objet.

6.3 Durée de conservation

2 ans.

6.4 Précautions particulières de conservation

Ce médicament ne nécessite pas de précautions particulières de conservation.

6.5 Nature et contenu de l'emballage extérieur

Étui en carton contenant des plaquettes prédécoupées en PVC/PVdC pour délivrance à l'unité de 56 x 1, 60 x 1 et/ou 112 x 1 comprimés pelliculés.

Toutes les présentations peuvent ne pas être commercialisées.

6.6 Précautions particulières d'élimination

Compte tenu de son mode d'action, ce médicament est susceptible de porter atteinte au développement du fœtus ; par conséquent, les femmes qui sont enceintes ou qui sont susceptibles de l'être ne doivent pas le manipuler sans protection (par ex., des gants).

Tout médicament non utilisé ou déchet doit être éliminé conformément à la réglementation en vigueur. Ce médicament peut induire un risque pour l'environnement aquatique (voir rubrique 5.3).

7. TITULAIRE DE L'AUTORISATION DE MISE SUR LE MARCHÉ

Accord Healthcare S.L.U.
World Trade Center, Moll de Barcelona s/n,
Edifici Est, 6^a Planta,
Barcelone, 08039
Espagne

8. NUMÉRO(S) D'AUTORISATION DE MISE SUR LE MARCHÉ

EU/1/20/1512/002
EU/1/20/1512/003
EU/1/20/1512/004

9. DATE DE PREMIÈRE AUTORISATION/DE RENOUVELLEMENT DE L'AUTORISATION

Date de première autorisation : 26 avril 2021

10. DATE DE MISE À JOUR DU TEXTE

Des informations détaillées sur ce médicament sont disponibles sur le site internet de l'Agence européenne des médicaments <http://www.ema.europa.eu>.

ANNEXE II

- A. FABRICANT(S) RESPONSABLE(S) DE LA LIBÉRATION DES LOTS**
- B. CONDITIONS OU RESTRICTIONS DE DÉLIVRANCE ET D'UTILISATION**
- C. AUTRES CONDITIONS ET OBLIGATIONS DE L'AUTORISATION DE MISE SUR LE MARCHÉ**
- D. CONDITIONS OU RESTRICTIONS EN VUE D'UNE UTILISATION SÛRE ET EFFICACE DU MÉDICAMENT**

A. FABRICANT(S) RESPONSABLE(S) DE LA LIBÉRATION DES LOTS

Nom et adresse du/des fabricant(s) responsable(s) de la libération des lots

Synthon Hispania S.L.
Castelló 1
Polígono Las Salinas
08830 Sant Boi de Llobregat
Espagne

Synthon B.V.
Microweg 22
6545 CM Nijmegen
Les Pays-Bas

Wessling Hungary Kft
Anonymus u. 6, Budapest,
1045, Hongrie

LABORATORI FUNDACIÓ DAU
C/ C, 12-14 Pol. Ind. Zona Franca, Barcelona,
08040 Barcelone, Espagne

Accord Healthcare Polska Sp. z.o.o.
ul.Lutomierska 50,
95-200, Pabianice,
Pologne

Pharmadox Healthcare Limited
KW20A Kordin Industrial Park,
Paola PLA 3000, Malte

Le nom et l'adresse du fabricant responsable de la libération du lot concerné doivent figurer sur la notice du médicament.

B. CONDITIONS OU RESTRICTIONS DE DÉLIVRANCE ET D'UTILISATION

Médicament soumis à prescription médicale.

C. AUTRES CONDITIONS ET OBLIGATIONS DE L'AUTORISATION DE MISE SUR LE MARCHÉ

- **Rapports périodiques actualisés de sécurité (PSUR)**

Les exigences relatives à la soumission des PSUR pour ce médicament sont définies dans la liste des dates de référence pour l'Union (liste EURD) prévue à l'article 107 quater, paragraphe 7, de la directive 2001/83/CE et ses actualisations publiées sur le portail web européen des médicaments.

D. CONDITIONS OU RESTRICTIONS EN VUE D'UNE UTILISATION SÛRE ET EFFICACE DU MÉDICAMENT

- **Plan de gestion des risques (PGR)**

Le titulaire de l'autorisation de mise sur le marché réalise les activités de pharmacovigilance et interventions requises décrites dans le PGR adopté et présenté dans le Module 1.8.2 de l'autorisation de mise sur le marché, ainsi que toutes actualisations ultérieures adoptées du PGR.

De plus, un PGR actualisé doit être soumis :

- à la demande de l'Agence européenne des médicaments;
- dès lors que le système de gestion des risques est modifié, notamment en cas de réception de nouvelles informations pouvant entraîner un changement significatif du profil bénéfice/risque, ou lorsqu'une étape importante (pharmacovigilance ou réduction du risque) est franchie.

ANNEXE III
ÉTIQUETAGE ET NOTICE

A. ÉTIQUETAGE

MENTIONS DEVANT FIGURER SUR L'EMBALLAGE EXTÉRIEUR

ÉTUI 250 mg

1. DÉNOMINATION DU MÉDICAMENT

Abiraterone Accord 250 mg comprimés
acétate d'abiratéron

2. COMPOSITION EN SUBSTANCE(S) ACTIVE(S)

Chaque comprimé contient 250 mg d'acétate d'abiratéron.

3. LISTE DES EXCIPIENTS

Contient du lactose.
Voir la notice pour plus d'informations.

4. FORME PHARMACEUTIQUE ET CONTENU

Comprimés

120 comprimés

5. MODE ET VOIE(S) D'ADMINISTRATION

Prendre Abiraterone Accord au moins une heure avant ou au moins deux heures après avoir mangé.
Lire la notice avant utilisation.
Voie orale.

6. MISE EN GARDE SPÉCIALE INDIQUANT QUE LE MÉDICAMENT DOIT ÊTRE CONSERVÉ HORS DE VUE ET DE PORTÉE DES ENFANTS

Tenir hors de la vue et de la portée des enfants.

7. AUTRE(S) MISE(S) EN GARDE SPÉCIALE(S), SI NÉCESSAIRE

Les femmes enceintes ou susceptibles de l'être ne doivent pas manipuler Abiraterone Accord sans gants.

8. DATE DE PÉREMPTION

EXP

9. PRÉCAUTIONS PARTICULIÈRES DE CONSERVATION

10. PRÉCAUTIONS PARTICULIÈRES D'ÉLIMINATION DES MÉDICAMENTS NON UTILISÉS OU DES DÉCHETS PROVENANT DE CES MÉDICAMENTS S'IL Y A LIEU

Jeter tout contenu inutilisé de façon appropriée conformément à la réglementation en vigueur.

11. NOM ET ADRESSE DU TITULAIRE DE L'AUTORISATION DE MISE SUR LE MARCHÉ

Accord Healthcare S.L.U.
World Trade Center, Moll de Barcelona, s/n,
Edifici Est, 6^a Planta,
08039 Barcelone,
Espagne

12. NUMÉRO(S) D'AUTORISATION DE MISE SUR LE MARCHÉ

EU/1/20/1512/001

13. NUMÉRO DU LOT

Lot

14. CONDITIONS DE PRESCRIPTION ET DE DÉLIVRANCE

15. INDICATIONS D'UTILISATION

16. INFORMATIONS EN BRAILLE

Abiraterone Accord 250 mg

17. IDENTIFIANT UNIQUE - CODE-BARRES 2D

code-barres 2D portant l'identifiant unique inclus.

18. IDENTIFIANT UNIQUE - DONNÉES LISIBLES PAR LES HUMAINS

PC
SN
NN

MENTIONS DEVANT FIGURER SUR LE CONDITIONNEMENT PRIMAIRE

ÉTIQUETTE FLACON 250 mg

1. DÉNOMINATION DU MÉDICAMENT

Abiraterone Accord 250 mg comprimés
acétate d'abiraténone

2. COMPOSITION EN SUBSTANCE(S) ACTIVE(S)

Chaque comprimé contient 250 mg d'acétate d'abiraténone.

3. LISTE DES EXCIPIENTS

Contient du lactose.
Voir la notice pour plus d'informations.

4. FORME PHARMACEUTIQUE ET CONTENU

Comprimés

120 comprimés

5. MODE ET VOIE(S) D'ADMINISTRATION

Prendre Abiraterone Accord au moins une heure avant ou au moins deux heures après avoir mangé.
Lire la notice avant utilisation.
Voie orale.

6. MISE EN GARDE SPÉCIALE INDIQUANT QUE LE MÉDICAMENT DOIT ÊTRE CONSERVÉ HORS DE VUE ET DE PORTÉE DES ENFANTS

Tenir hors de la vue et de la portée des enfants.

7. AUTRE(S) MISE(S) EN GARDE SPÉCIALE(S), SI NÉCESSAIRE

Les femmes enceintes ou susceptibles de l'être ne doivent pas manipuler Abiraterone Accord sans gants.

8. DATE DE PÉREMPTION

EXP

9. PRÉCAUTIONS PARTICULIÈRES DE CONSERVATION

10. PRÉCAUTIONS PARTICULIÈRES D'ÉLIMINATION DES MÉDICAMENTS NON UTILISÉS OU DES DÉCHETS PROVENANT DE CES MÉDICAMENTS S'IL Y A LIEU

Jeter tout contenu inutilisé de façon appropriée conformément à la réglementation en vigueur.

11. NOM ET ADRESSE DU TITULAIRE DE L'AUTORISATION DE MISE SUR LE MARCHÉ

Accord Healthcare S.L.U.
World Trade Center, Moll de Barcelona, s/n,
Edifici Est, 6^a Planta,
08039 Barcelone,
Espagne

12. NUMÉRO(S) D'AUTORISATION DE MISE SUR LE MARCHÉ

EU/1/20/1512/001

13. NUMÉRO DU LOT

Lot

14. CONDITIONS DE PRESCRIPTION ET DE DÉLIVRANCE

15. INDICATIONS D'UTILISATION

16. INFORMATIONS EN BRAILLE

17. IDENTIFIANT UNIQUE - CODE-BARRES 2D

18. IDENTIFIANT UNIQUE - DONNÉES LISIBLES PAR LES HUMAINS

MENTIONS DEVANT FIGURER SUR L'EMBALLAGE EXTÉRIEUR

ÉTUI 500 mg

1. DÉNOMINATION DU MÉDICAMENT

Abiraterone Accord 500 mg comprimés pelliculés
acétate d'abiratéronne

2. COMPOSITION EN SUBSTANCE(S) ACTIVE(S)

Chaque comprimé pelliculé contient 500 mg d'acétate d'abiratéronne.

3. LISTE DES EXCIPIENTS

Contient du lactose et du sodium.
Voir la notice pour plus d'informations.

4. FORME PHARMACEUTIQUE ET CONTENU

Comprimés pelliculés

56 x 1 comprimés pelliculés
60 x 1 comprimés pelliculés
112 x 1 comprimés pelliculés

5. MODE ET VOIE(S) D'ADMINISTRATION

Prendre Abiraterone Accord au moins une heure avant ou au moins deux heures après avoir mangé.
Lire la notice avant utilisation.
Voie orale.

6. MISE EN GARDE SPÉCIALE INDIQUANT QUE LE MÉDICAMENT DOIT ÊTRE CONSERVÉ HORS DE VUE ET DE PORTÉE DES ENFANTS

Tenir hors de la vue et de la portée des enfants.

7. AUTRE(S) MISE(S) EN GARDE SPÉCIALE(S), SI NÉCESSAIRE

Les femmes enceintes ou susceptibles de l'être ne doivent pas manipuler Abiraterone Accord sans gants.

8. DATE DE PÉREMPTION

EXP

9. PRÉCAUTIONS PARTICULIÈRES DE CONSERVATION

10. PRÉCAUTIONS PARTICULIÈRES D'ÉLIMINATION DES MÉDICAMENTS NON UTILISÉS OU DES DÉCHETS PROVENANT DE CES MÉDICAMENTS S'IL Y A LIEU

Jeter tout contenu inutilisé de façon appropriée conformément à la réglementation en vigueur.

11. NOM ET ADRESSE DU TITULAIRE DE L'AUTORISATION DE MISE SUR LE MARCHÉ

Accord Healthcare S.L.U.
World Trade Center, Moll de Barcelona, s/n,
Edifici Est, 6^a Planta,
08039 Barcelone,
Espagne

12. NUMÉRO(S) D'AUTORISATION DE MISE SUR LE MARCHÉ

EU/1/20/1512/002
EU/1/20/1512/003
EU/1/20/1512/004

13. NUMÉRO DU LOT

Lot

14. CONDITIONS DE PRESCRIPTION ET DE DÉLIVRANCE

15. INDICATIONS D'UTILISATION

16. INFORMATIONS EN BRAILLE

Abiraterone Accord 500 mg

17. IDENTIFIANT UNIQUE - CODE-BARRES 2D

code-barres 2D portant l'identifiant unique inclus.

18. IDENTIFIANT UNIQUE - DONNÉES LISIBLES PAR LES HUMAINS

PC
SN
NN

**MENTIONS MINIMALES DEVANT FIGURER SUR LES PLAQUETTES OU LES FILMS
THERMOSOUDES**

PLAQUETTES 500 mg

1. DÉNOMINATION DU MÉDICAMENT

Abiraterone Accord 500 mg comprimés
acétate d'abiratéronne

2. NOM DU TITULAIRE DE L'AUTORISATION DE MISE SUR LE MARCHÉ

Accord

3. DATE DE PÉREMPTION

EXP

4. NUMÉRO DU LOT

Lot

5. AUTRE

B. NOTICE

Notice : Information de l'utilisateur

Abiraterone Accord 250 mg, comprimés acétate d'abiratéronne

Veillez lire attentivement cette notice avant de prendre ce médicament, car elle contient des informations importantes pour vous.

- Gardez cette notice. Vous pourriez avoir besoin de la relire.
- Si vous avez d'autres questions, interrogez votre médecin ou votre pharmacien.
- Ce médicament vous a été personnellement prescrit. Ne le donnez pas à d'autres personnes. Il pourrait leur être nocif, même si les signes de leur maladie sont identiques aux vôtres.
- Si vous ressentez un quelconque effet indésirable, parlez-en à votre médecin ou votre pharmacien. Ceci s'applique aussi à tout effet indésirable qui ne serait pas mentionné dans cette notice. Voir rubrique 4.

Que contient cette notice ?

1. Qu'est-ce qu'Abiraterone Accord et dans quels cas est-il utilisé
2. Quelles sont les informations à connaître avant de prendre Abiraterone Accord
3. Comment prendre Abiraterone Accord
4. Quels sont les effets indésirables éventuels ?
5. Comment conserver Abiraterone Accord
6. Contenu de l'emballage et autres informations

1. Qu'est-ce qu'Abiraterone Accord et dans quels cas est-il utilisé

Abiraterone Accord contient un médicament appelé acétate d'abiratéronne. Il est utilisé chez les hommes adultes pour traiter le cancer de la prostate qui s'est disséminé dans d'autres parties du corps. Abiraterone Accord arrête la production de testostérone par votre corps, ce qui peut ralentir la croissance du cancer de la prostate.

Lorsqu'Abiraterone Accord est prescrit au stade précoce de la maladie répondant encore à un traitement hormonal, il est utilisé en association à un traitement qui diminue le taux de testostérone (suppression androgénique).

Lors de votre traitement par ce médicament, votre médecin vous prescrira également un autre médicament appelé prednisone ou prednisolone. Cela permettra de réduire vos risques de développer une pression artérielle élevée, d'accumuler une quantité excessive d'eau dans votre corps (rétention hydrique), ou de présenter des taux réduits d'un composant chimique appelé potassium dans votre sang.

2. Quelles sont les informations à connaître avant de prendre Abiraterone Accord

Ne prenez jamais Abiraterone Accord :

- si vous êtes allergique à l'acétate d'abiratéronne ou à l'un des autres composants contenus dans ce médicament (mentionnés dans la rubrique 6).
- si vous êtes une femme, surtout si vous êtes enceinte. Abiraterone Accord ne doit être utilisé que chez les patients de sexe masculin.
- si vous avez une lésion sévère du foie.
- en association avec du radium (Ra-223) (utilisé pour traiter le cancer de la prostate).

Ne prenez pas ce médicament si l'un des cas ci-dessus vous concerne. En cas de doute, parlez-en à votre médecin ou à votre pharmacien avant de prendre ce médicament.

Avertissements et précautions

Adressez-vous à votre médecin ou votre pharmacien avant de prendre ce médicament :

- si vous avez des troubles du foie
- si on vous a dit que vous aviez une pression artérielle élevée ou une insuffisance cardiaque ou un faible taux sanguin de potassium (un faible taux sanguin de potassium peut augmenter le risque de troubles du rythme cardiaque)
- si vous avez eu d'autres problèmes cardiaques ou vasculaires
- si vous avez un rythme cardiaque rapide ou irrégulier
- si vous êtes essoufflé
- si vous avez pris du poids rapidement
- si vous avez un gonflement des pieds, des chevilles ou des jambes
- si vous avez pris comme traitement du cancer de la prostate, un médicament appelé kétoconazole
- au sujet de la nécessité de prendre ce médicament avec de la prednisone ou de la prednisolone
- au sujet des effets possibles sur vos os
- si vous avez une glycémie (*taux de sucre dans le sang*) élevée

Informez votre médecin si on vous a dit que vous aviez une maladie cardiaque ou vasculaire, y compris des troubles du rythme cardiaque (arythmie), ou si vous recevez des médicaments pour traiter ces maladies.

Informez votre médecin si vous présentez un jaunissement de la peau ou des yeux, des urines plus foncées, des nausées ou des vomissements sévères, car il pourrait s'agir de signes ou symptômes révélateurs de problèmes hépatiques. Une défaillance des fonctions du foie (appelée insuffisance hépatique aigüe), pouvant être fatale, peut survenir dans de rares cas.

Une diminution des globules rouges, une diminution du désir sexuel (libido), une faiblesse musculaire et/ou des douleurs musculaires peuvent apparaître.

Abiraterone Accord ne doit pas être administré en association avec du radium (Ra-223) en raison d'une possible augmentation du risque de fractures ou décès.

Si vous prévoyez d'utiliser du radium (Ra-223) après un traitement avec Abiraterone Accord et prednisone/prednisolone, vous devez attendre 5 jours avant de commencer le traitement avec du radium (Ra-223).

Si vous n'êtes pas sûr que l'un de ces cas vous concerne, parlez-en à votre médecin ou à votre pharmacien avant de prendre ce médicament.

Surveillance des paramètres sanguins

Ce médicament peut affecter votre foie, bien qu'il soit possible que vous ne présentiez pas de symptômes. Lors de votre traitement par ce médicament, votre médecin contrôlera périodiquement votre bilan sanguin afin de rechercher tout effet sur votre foie.

Enfants et adolescents

Ce médicament ne doit pas être utilisé chez les enfants et les adolescents. Si Abiraterone Accord est accidentellement ingéré par un enfant ou un adolescent, allez immédiatement à l'hôpital et prenez la notice avec vous pour la montrer au médecin urgentiste.

Autres médicaments et Abiraterone Accord

Demandez conseil à votre médecin ou pharmacien avant de prendre tout médicament.

Informez votre médecin ou pharmacien si vous prenez, avez récemment pris ou pourriez prendre tout autre médicament. Ceci est important parce qu'Abiraterone Accord peut augmenter les effets d'un certain nombre de médicaments, incluant les médicaments pour le cœur, les tranquillisants, certains médicaments contre le diabète, les médicaments à base de plantes (par exemple le millepertuis) et autres. Votre médecin peut vouloir changer la dose de ces médicaments. De plus, certains

médicaments peuvent augmenter ou diminuer les effets d'Abiraterone Accord. Ceci peut entraîner des effets indésirables ou faire qu'Abiraterone Accord ne marche pas aussi bien qu'il le devrait.

Le traitement par suppression androgénique peut augmenter le risque de troubles du rythme cardiaque. Informez votre médecin si vous prenez des médicaments

- utilisés pour traiter les troubles du rythme cardiaque (par exemple quinidine, procainamide, amiodarone et sotalol) ;
- connus pour augmenter le risque de troubles du rythme cardiaque [par exemple la méthadone (utilisé comme antidouleur et lors de cures de désintoxication d'une addiction aux opiacés), la moxifloxacine (un antibiotique), les antipsychotiques (utilisés pour les maladies mentales graves)].

Informez votre médecin si vous prenez l'un des médicaments mentionnés ci-dessus.

Abiraterone Accord avec des aliments

- Ce médicament ne doit pas être pris avec de la nourriture (voir rubrique 3 : « Prise du médicament »).
- La prise d'Abiraterone Accord avec de la nourriture peut provoquer des effets indésirables.

Grossesse et allaitement

Abiraterone Accord ne doit pas être utilisé chez la femme.

- **Ce médicament peut causer des malformations chez l'enfant à naître s'il est pris par des femmes enceintes.**
- **Les femmes enceintes ou susceptibles de l'être doivent porter des gants si elles doivent toucher ou manipuler ce médicament.**
- **Si vous avez des rapports sexuels avec une femme susceptible de tomber enceinte, utilisez un préservatif et une autre méthode de contraception efficace.**
- **Si vous avez des relations sexuelles avec une femme enceinte, utilisez un préservatif pour protéger l'enfant à naître.**

Conduite de véhicules et utilisation de machines

Il est peu probable que ce médicament ait un effet sur votre capacité à conduire un véhicule et à utiliser certains outils ou machines.

Abiraterone Accord contient du lactose et du sodium

- Ce médicament contient du lactose (un type de sucre). Si vous avez été informé par votre médecin que vous avez une intolérance à certains sucres, contactez votre médecin avant de prendre ce médicament.
- Ce médicament contient également moins de 1 mmol (23 mg) de sodium dans quatre comprimés, c'est-à-dire qu'il est essentiellement « sans sodium ».

3. Comment prendre Abiraterone Accord

Veillez à toujours prendre ce médicament en suivant exactement les indications de votre médecin. Vérifiez auprès de votre médecin ou pharmacien en cas de doute.

Combien en prendre

La dose recommandée est de 1 000 mg (quatre comprimés) une fois par jour.

Prise du médicament

- Prenez ce médicament par la bouche.
- **Ne prenez pas Abiraterone Accord avec de la nourriture.**
- **Prenez Abiraterone Accord au moins une heure avant ou au moins deux heures après avoir mangé** (Voir rubrique 2 : « Abiraterone Accord avec des aliments »).
- Avalez les comprimés en entier avec de l'eau.
- Ne cassez pas les comprimés.

- Abiraterone Accord est pris avec un médicament appelé prednisone ou prednisolone. Prendre la prednisone ou la prednisolone en suivant exactement les indications de votre médecin.
- Vous devez prendre la prednisone ou la prednisolone tous les jours pendant votre traitement par Abiraterone Accord.
- La dose de prednisone ou de prednisolone que vous prenez peut devoir être modifiée en cas de survenue d'une urgence médicale. Votre médecin vous préviendra si vous devez changer la dose de prednisone ou de prednisolone que vous prenez. N'arrêtez pas de prendre la prednisone ou la prednisolone à moins que votre médecin ne vous le demande.

Votre médecin peut également vous prescrire d'autres médicaments pendant votre traitement par Abiraterone Accord et la prednisone ou la prednisolone.

Si vous avez pris plus d'Abiraterone Accord que vous n'auriez dû

Si vous avez pris plus que vous n'auriez dû, prévenez immédiatement votre médecin ou allez immédiatement à l'hôpital.

Si vous oubliez de prendre Abiraterone Accord

- Si vous oubliez de prendre Abiraterone Accord ou la prednisone ou la prednisolone, prenez votre dose habituelle le jour suivant.
- Si vous oubliez de prendre Abiraterone Accord ou la prednisone ou la prednisolone durant plus d'un jour, contactez votre médecin sans délai.

Si vous arrêtez de prendre Abiraterone Accord

N'arrêtez pas de prendre Abiraterone Accord ou la prednisone ou la prednisolone, à moins que votre médecin ne vous l'ait dit.

Si vous avez d'autres questions sur l'utilisation de ce médicament, demandez plus d'informations à votre médecin ou à votre pharmacien.

4. Quels sont les effets indésirables éventuels ?

Comme tous les médicaments, ce médicament peut provoquer des effets indésirables, mais ils ne surviennent pas systématiquement chez tout le monde.

Arrêtez de prendre Abiraterone Accord et consultez immédiatement votre médecin si vous ressentez l'un des effets suivants :

- Faiblesse musculaire, contractions musculaires ou forts battements du cœur (palpitations). Ces derniers peuvent être le signe d'un faible taux de potassium dans votre sang.

Les autres effets indésirables incluent :

Très fréquents (peuvent affecter plus d'1 personne sur 10) :

Rétention d'eau dans vos jambes ou vos pieds, faible taux sanguin de potassium, augmentation des résultats des tests de la fonction hépatique, pression artérielle élevée, infection des voies urinaires, diarrhée.

Fréquents (peuvent affecter jusqu'à 1 personne sur 10) :

Taux élevés de graisses dans votre sang, douleur thoracique, rythme cardiaque irrégulier (fibrillation auriculaire), insuffisance cardiaque, rythme cardiaque rapide, infections sévères appelées sepsis, fractures osseuses, indigestion, sang dans les urines, éruption cutanée.

Peu fréquents (peuvent affecter jusqu'à 1 personne sur 100) :

Troubles des glandes surrénales (en lien avec un déséquilibre des quantités en sel et en eau), rythme cardiaque anormal (arythmie), faiblesse musculaire et/ou douleur musculaire.

Rares (peuvent affecter jusqu'à 1 personne sur 1 000) :

Irritation du poumon (également appelée alvéolite allergique).

Défaillance des fonctions du foie (également appelée insuffisance hépatique aigüe).

Fréquence indéterminée (ne peut être estimée sur la base des données disponibles) :

Crise cardiaque, modifications de l'ECG - électrocardiogramme (allongement de l'intervalle QT), et réactions allergiques sévères avec difficulté à avaler ou à respirer, gonflement du visage, des lèvres, de la langue ou de la gorge, ou éruption cutanée avec démangeaisons.

Une perte osseuse peut apparaître chez les hommes traités pour le cancer de la prostate. Abiraterone Accord en association avec la prednisonne ou la prednisolone peut augmenter la perte osseuse.

Déclaration des effets secondaires

Si vous ressentez un quelconque effet indésirable, parlez-en à votre médecin ou votre pharmacien. Ceci s'applique aussi à tout effet indésirable qui ne serait pas mentionné dans cette notice. Vous pouvez également déclarer les effets indésirables directement via **le système national de déclaration** : décrit en [Annexe V](#). En signalant les effets indésirables, vous contribuez à fournir davantage d'informations sur la sécurité du médicament.

5. Comment conserver Abiraterone Accord

- Tenir ce médicament hors de la vue et de la portée des enfants.
- N'utilisez pas ce médicament après la date de péremption indiquée sur la boîte et l'étiquette du flacon. La date de péremption fait référence au dernier jour de ce mois.
- Ce médicament ne nécessite pas de précautions particulières de conservation.
- Ne jetez aucun médicament au tout-à-l'égout ou avec les ordures ménagères. Demandez à votre pharmacien d'éliminer les médicaments que vous n'utilisez plus. Ces mesures contribueront à protéger l'environnement.

6. Contenu de l'emballage et autres informations

Ce que contient Abiraterone Accord

- La substance active est l'acétate d'abiraterone. Chaque comprimé contient 250 mg d'acétate d'abiraterone.
- Les autres composants sont : lactose monohydraté, cellulose microcristalline (E460) ; croscarmellose sodique (E468), povidone (E1201), laurylsulfate de sodium, silice colloïdale anhydre et stéarate de magnésium (E572) (voir rubrique 2, « Abiraterone Accord contient du lactose et du sodium »).

Comment se présente Abiraterone Accord et contenu de l'emballage extérieur

- Les comprimés d'Abiraterone Accord sont blancs à blanc cassé, de forme ovale, mesurent environ 16 mm de long sur 9,5 mm de large, avec l'inscription « ATN » sur une face et « 250 » sur l'autre face.
- Les comprimés sont conditionnés dans un flacon en PEHD muni d'un bouchon sécurité enfant. Chaque flacon contient 120 comprimés. Chaque boîte contient un flacon.

Titulaire de l'Autorisation de Mise sur le Marché

Accord Healthcare S.L.U.
World Trade Center, Moll de Barcelona, s/n,
Edifici Est, 6^a Planta,
08039 Barcelone,
Espagne

Fabricant

Synthon Hispania S.L.
Castelló 1
Polígono Las Salinas

08830 Sant Boi de Llobregat
Espagne

Synthon B.V.
Microweg 22
6545 CM Nijmegen
Les Pays-Bas

Wessling Hungary Kft
Anonymus u. 6, Budapest,
1045, Hongrie

LABORATORI FUNDACIÓ DAU
C/ C, 12-14 Pol. Ind. Zona Franca, Barcelona,
08040 Barcelona, Espagne

Accord Healthcare Polska Sp. z.o.o.
ul.Lutomierska 50,
95-200, Pabianice,
Pologne

Pharmadox Healthcare Limited
KW20A Kordin Industrial Park,
Paola PLA 3000, Malte

La dernière date à laquelle cette notice a été révisée est

Autres sources d'informations

Des informations détaillées sur ce médicament sont disponibles sur le site internet de l'Agence européenne des médicaments <http://www.ema.europa.eu>.

Notice : Information de l'utilisateur

Abiraterone Accord 500 mg, comprimés pelliculés acétate d'abiratéronne

Veillez lire attentivement cette notice avant de prendre ce médicament, car elle contient des informations importantes pour vous.

- Gardez cette notice. Vous pourriez avoir besoin de la relire.
- Si vous avez d'autres questions, interrogez votre médecin ou votre pharmacien.
- Ce médicament vous a été personnellement prescrit. Ne le donnez pas à d'autres personnes. Il pourrait leur être nocif, même si les signes de leur maladie sont identiques aux vôtres.
- Si vous ressentez un quelconque effet indésirable, parlez-en à votre médecin ou votre pharmacien. Ceci s'applique aussi à tout effet indésirable qui ne serait pas mentionné dans cette notice. Voir rubrique 4.

Que contient cette notice ?

1. Qu'est-ce qu'Abiraterone Accord et dans quels cas est-il utilisé
2. Quelles sont les informations à connaître avant de prendre Abiraterone Accord
3. Comment prendre Abiraterone Accord
4. Quels sont les effets indésirables éventuels ?
5. Comment conserver Abiraterone Accord
6. Contenu de l'emballage et autres informations

1. Qu'est-ce qu'Abiraterone Accord et dans quels cas est-il utilisé

Abiraterone Accord contient un médicament appelé acétate d'abiratéronne. Il est utilisé chez les hommes adultes pour traiter le cancer de la prostate qui s'est disséminé dans d'autres parties du corps. Abiraterone Accord arrête la production de testostérone par votre corps, ce qui peut ralentir la croissance du cancer de la prostate.

Lorsqu'Abiraterone Accord est prescrit au stade précoce de la maladie répondant encore à un traitement hormonal, il est utilisé en association à un traitement qui diminue le taux de testostérone (suppression androgénique).

Lors de votre traitement par ce médicament, votre médecin vous prescrira également un autre médicament appelé prednisone ou prednisolone. Cela permettra de réduire vos risques de développer une pression artérielle élevée, d'accumuler une quantité excessive d'eau dans votre corps (rétention hydrique), ou de présenter des taux réduits d'un composant chimique appelé potassium dans votre sang.

2. Quelles sont les informations à connaître avant de prendre Abiraterone Accord

Ne prenez jamais Abiraterone Accord :

- si vous êtes allergique à l'acétate d'abiratéronne ou à l'un des autres composants contenus dans ce médicament (mentionnés dans la rubrique 6).
- si vous êtes une femme, surtout si vous êtes enceinte. Abiraterone Accord ne doit être utilisé que chez les patients de sexe masculin.
- si vous avez une lésion sévère du foie.
- en association avec du radium (Ra-223) (utilisé pour traiter le cancer de la prostate).

Ne prenez pas ce médicament si l'un des cas ci-dessus vous concerne. En cas de doute, parlez-en à votre médecin ou à votre pharmacien avant de prendre ce médicament.

Avertissements et précautions

Adressez-vous à votre médecin ou votre pharmacien avant de prendre ce médicament :

- si vous avez des troubles du foie
- si on vous a dit que vous aviez une pression artérielle élevée ou une insuffisance cardiaque ou un faible taux sanguin de potassium (un faible taux sanguin de potassium peut augmenter le risque de troubles du rythme cardiaque)
- si vous avez eu d'autres problèmes cardiaques ou vasculaires
- si vous avez un rythme cardiaque rapide ou irrégulier
- si vous êtes essoufflé
- si vous avez pris du poids rapidement
- si vous avez un gonflement des pieds, des chevilles ou des jambes
- si vous avez pris comme traitement du cancer de la prostate, un médicament appelé kétoconazole
- au sujet de la nécessité de prendre ce médicament avec de la prednisone ou de la prednisolone
- au sujet des effets possibles sur vos os
- si vous avez une glycémie (*taux de sucre dans le sang*) élevée

Informez votre médecin si on vous a dit que vous aviez une maladie cardiaque ou vasculaire, y compris des troubles du rythme cardiaque (arythmie), ou si vous recevez des médicaments pour traiter ces maladies.

Informez votre médecin si vous présentez un jaunissement de la peau ou des yeux, des urines plus foncées, des nausées ou des vomissements sévères, car il pourrait s'agir de signes ou symptômes révélateurs de problèmes hépatiques. Une défaillance des fonctions du foie (appelée insuffisance hépatique aigüe), pouvant être fatale, peut survenir dans de rares cas.

Une diminution des globules rouges, une diminution du désir sexuel (libido), une faiblesse musculaire et/ou des douleurs musculaires peuvent apparaître.

Abiraterone Accord ne doit pas être administré en association avec du radium (Ra-223) en raison d'une possible augmentation du risque de fractures ou décès.

Si vous prévoyez d'utiliser du radium (Ra-223) après un traitement avec Abiraterone Accord et prednisone/prednisolone, vous devez attendre 5 jours avant de commencer le traitement avec du radium (Ra-223).

Si vous n'êtes pas sûr que l'un de ces cas vous concerne, parlez-en à votre médecin ou à votre pharmacien avant de prendre ce médicament.

Surveillance des paramètres sanguins

Ce médicament peut affecter votre foie, bien qu'il soit possible que vous ne présentiez pas de symptômes. Lors de votre traitement par ce médicament, votre médecin contrôlera périodiquement votre bilan sanguin afin de rechercher tout effet sur votre foie.

Enfants et adolescents

Ce médicament ne doit pas être utilisé chez les enfants et les adolescents. Si Abiraterone Accord est accidentellement ingéré par un enfant ou un adolescent, allez immédiatement à l'hôpital et prenez la notice avec vous pour la montrer au médecin urgentiste.

Autres médicaments et Abiraterone Accord

Demandez conseil à votre médecin ou pharmacien avant de prendre tout médicament.

Informez votre médecin ou pharmacien si vous prenez, avez récemment pris ou pourriez prendre tout autre médicament. Ceci est important parce qu'Abiraterone Accord peut augmenter les effets d'un certain nombre de médicaments, incluant les médicaments pour le cœur, les tranquillisants, certains médicaments contre le diabète, les médicaments à base de plantes (par exemple le millepertuis) et autres. Votre médecin peut vouloir changer la dose de ces médicaments. De plus, certains

médicaments peuvent augmenter ou diminuer les effets d'Abiraterone Accord. Ceci peut entraîner des effets indésirables ou faire qu'Abiraterone Accord ne marche pas aussi bien qu'il le devrait.

Le traitement par suppression androgénique peut augmenter le risque de troubles du rythme cardiaque. Informez votre médecin si vous prenez des médicaments

- utilisés pour traiter les troubles du rythme cardiaque (par exemple quinidine, procaïnamide, amiodarone et sotalol) ;
- connus pour augmenter le risque de troubles du rythme cardiaque [par exemple la méthadone (utilisé comme antidouleur et lors de cures de désintoxication d'une addiction aux opiacés), la moxifloxacine (un antibiotique), les antipsychotiques (utilisés pour les maladies mentales graves)].

Informez votre médecin si vous prenez l'un des médicaments mentionnés ci-dessus.

Abiraterone Accord avec des aliments

- Ce médicament ne doit pas être pris avec de la nourriture (voir rubrique 3 : « Prise du médicament »).
- La prise d'Abiraterone Accord avec de la nourriture peut provoquer des effets indésirables.

Grossesse et allaitement

Abiraterone Accord ne doit pas être utilisé chez la femme.

- **Ce médicament peut causer des malformations chez l'enfant à naître s'il est pris par des femmes enceintes.**
- **Les femmes enceintes ou susceptibles de l'être doivent porter des gants si elles doivent toucher ou manipuler ce médicament**
- **Si vous avez des rapports sexuels avec une femme susceptible de tomber enceinte, utilisez un préservatif et une autre méthode de contraception efficace.**
- **Si vous avez des relations sexuelles avec une femme enceinte, utilisez un préservatif pour protéger l'enfant à naître.**

Conduite de véhicules et utilisation de machines

Il est peu probable que ce médicament ait un effet sur votre capacité à conduire un véhicule et à utiliser certains outils ou machines.

Abiraterone Accord contient du lactose et du sodium

- Ce médicament contient du lactose (un type de sucre). Si vous avez été informé par votre médecin que vous avez une intolérance à certains sucres, contactez votre médecin avant de prendre ce médicament.
- Ce médicament contient également 24 mg de sodium (principal composant du sel de table) par dose de deux comprimés. Ceci équivaut à 1,04 % de l'apport alimentaire quotidien maximum recommandé en sodium pour un adulte.

3. Comment prendre Abiraterone Accord

Veillez à toujours prendre ce médicament en suivant exactement les indications de votre médecin. Vérifiez auprès de votre médecin ou pharmacien en cas de doute.

Combien en prendre

La dose recommandée est de 1 000 mg (deux comprimés) une fois par jour.

Prise du médicament

- Prenez ce médicament par la bouche.
- **Ne prenez pas Abiraterone Accord avec de la nourriture.**
- **Prenez Abiraterone Accord au moins une heure avant ou au moins deux heures après avoir mangé (Voir rubrique 2 : « Abiraterone Accord avec des aliments »).**
- Avalez les comprimés en entier avec de l'eau.

- Ne cassez pas les comprimés.
- Abiraterone Accord est pris avec un médicament appelé prednisone ou prednisolone. Prendre la prednisone ou la prednisolone en suivant exactement les indications de votre médecin.
- Vous devez prendre la prednisone ou la prednisolone tous les jours pendant votre traitement par Abiraterone Accord.
- La dose de prednisone ou de prednisolone que vous prenez peut devoir être modifiée en cas de survenue d'une urgence médicale. Votre médecin vous préviendra si vous devez changer la dose de prednisone ou de prednisolone que vous prenez. N'arrêtez pas de prendre la prednisone ou la prednisolone à moins que votre médecin ne vous le demande.

Votre médecin peut également vous prescrire d'autres médicaments pendant votre traitement par Abiraterone Accord et la prednisone ou la prednisolone.

Si vous avez pris plus d'Abiraterone Accord que vous n'auriez dû

Si vous avez pris plus que vous n'auriez dû, prévenez immédiatement votre médecin ou allez immédiatement à l'hôpital.

Si vous oubliez de prendre Abiraterone Accord

- Si vous oubliez de prendre Abiraterone Accord ou la prednisone ou la prednisolone, prenez votre dose habituelle le jour suivant.
- Si vous oubliez de prendre Abiraterone Accord ou la prednisone ou la prednisolone durant plus d'un jour, contactez votre médecin sans délai.

Si vous arrêtez de prendre Abiraterone Accord

N'arrêtez pas de prendre Abiraterone Accord ou la prednisone ou la prednisolone, à moins que votre médecin ne vous l'ait dit.

Si vous avez d'autres questions sur l'utilisation de ce médicament, demandez plus d'informations à votre médecin ou à votre pharmacien.

4. Quels sont les effets indésirables éventuels ?

Comme tous les médicaments, ce médicament peut provoquer des effets indésirables, mais ils ne surviennent pas systématiquement chez tout le monde.

Arrêtez de prendre Abiraterone Accord et consultez immédiatement votre médecin si vous ressentez l'un des effets suivants :

- Faiblesse musculaire, contractions musculaires ou forts battements du cœur (palpitations). Ces derniers peuvent être le signe d'un faible taux de potassium dans votre sang.

Les autres effets indésirables incluent :

Très fréquents (peuvent affecter plus d'1 personne sur 10) :

Rétention d'eau dans vos jambes ou vos pieds, faible taux sanguin de potassium, augmentation des résultats des tests de la fonction hépatique, pression artérielle élevée, infection des voies urinaires, diarrhée.

Fréquents (peuvent affecter jusqu'à 1 personne sur 10) :

Taux élevés de graisses dans votre sang, douleur thoracique, rythme cardiaque irrégulier (fibrillation auriculaire), insuffisance cardiaque, rythme cardiaque rapide, infections sévères appelées sepsis, fractures osseuses, indigestion, sang dans les urines, éruption cutanée.

Peu fréquents (peuvent affecter jusqu'à 1 personne sur 100) :

Troubles des glandes surrénales (en lien avec un déséquilibre des quantités en sel et en eau), rythme cardiaque anormal (arythmie), faiblesse musculaire et/ou douleur musculaire.

Rares (peuvent affecter jusqu'à 1 personne sur 1 000) :

Irritation du poumon (également appelée alvéolite allergique).

Défaillance des fonctions du foie (également appelée insuffisance hépatique aigüe).

Fréquence indéterminée (ne peut être estimée sur la base des données disponibles) :

Crise cardiaque, modifications de l'ECG - électrocardiogramme (allongement de l'intervalle QT), et réactions allergiques sévères avec difficulté à avaler ou à respirer, gonflement du visage, des lèvres, de la langue ou de la gorge, ou éruption cutanée avec démangeaisons.

Une perte osseuse peut apparaître chez les hommes traités pour le cancer de la prostate. Abiraterone Accord en association avec la prednisone ou la prednisolone peut augmenter la perte osseuse.

Déclaration des effets secondaires

Si vous ressentez un quelconque effet indésirable, parlez-en à votre médecin ou votre pharmacien. Ceci s'applique aussi à tout effet indésirable qui ne serait pas mentionné dans cette notice. Vous pouvez également déclarer les effets indésirables directement via **le système national de déclaration : décrit en Annexe V**. En signalant les effets indésirables, vous contribuez à fournir davantage d'informations sur la sécurité du médicament.

5. Comment conserver Abiraterone Accord

- Tenir ce médicament hors de la vue et de la portée des enfants.
- N'utilisez pas ce médicament après la date de péremption indiquée sur la boîte et la plaquette thermoformée après EXP. La date de péremption fait référence au dernier jour de ce mois.
- Ce médicament ne nécessite pas de précautions particulières de conservation.
- Ne jetez aucun médicament au tout-à-l'égout ou avec les ordures ménagères. Demandez à votre pharmacien d'éliminer les médicaments que vous n'utilisez plus. Ces mesures contribueront à protéger l'environnement.

6. Contenu de l'emballage et autres informations

Ce que contient Abiraterone Accord

- La substance active est l'acétate d'abiratéron. Chaque comprimé pelliculé contient 500 mg d'acétate d'abiratéron.
- Les autres composants sont : lactose monohydraté, cellulose microcristalline (E460), croscarmellose sodique (E468), hypromellose, laurylsulfate de sodium, silice colloïdale anhydre et stéarate de magnésium (E572) (voir rubrique 2, « Abiraterone Accord contient du lactose et du sodium »). Le pelliculage contient : alcool polyvinylique, dioxyde de titane, macrogol, talc, oxyde de fer noir (E172) et oxyde de fer rouge (E172).

Comment se présente Abiraterone Accord et contenu de l'emballage extérieur

- Les comprimés d'Abiraterone Accord sont violets, pelliculés, de forme ovale, mesurent environ 19 mm de long sur 11 mm de large, avec l'inscription « A 7 TN » sur une face et « 500 » sur l'autre face.
- Étui en carton contenant des plaquettes prédécoupées en PVC/PVdC pour délivrance à l'unité de 56 x 1, 60 x 1 et 112 x 1 comprimés pelliculés.

Toutes les présentations peuvent ne pas être commercialisées.

Titulaire de l'Autorisation de Mise sur le Marché

Accord Healthcare S.L.U.
World Trade Center, Moll de Barcelona s/n,
Edifici Est, 6^a Planta,
Barcelone, 08039
Espagne

Fabricants

Synthon Hispania S.L.
Castelló 1

Polígono Las Salinas
08830 Sant Boi de Llobregat
Espagne

Synthon B.V.
Microweg 22
6545 CM Nijmegen
Les Pays-Bas

Wessling Hungary Kft
Anonymus u. 6, Budapest,
1045, Hongrie

LABORATORI FUNDACIÓ DAU
C/ C, 12-14 Pol. Ind. Zona Franca, Barcelona,
08040 Barcelone, Espagne

Accord Healthcare Polska Sp. z.o.o.
ul.Lutomierska 50,
95-200, Pabianice,
Pologne

Pharmadox Healthcare Limited
KW20A Kordin Industrial Park,
Paola PLA 3000, Malte

La dernière date à laquelle cette notice a été révisée est

Autres sources d'informations

Des informations détaillées sur ce médicament sont disponibles sur le site internet de l'Agence européenne des médicaments <http://www.ema.europa.eu>.